

臺中市

外埔區



2018
臺中世界
花卉博覽會
TAICHUNG
WORLD
FLORA
EXPOSITION

中華民國105年

性別統計指標分析



臺中市外埔區公所主計室編印
中華民國106年6月出版

凡例

- 一、臺中縣、市於民國 99 年 12 月 25 日合併改制為直轄市，本區隨之改制，本指標 100 年後所列數據係合併後本區之資料，99 年以前數據為統計至 99 年 12 月 31 日止之原臺中縣本區(鄉)資料。
- 二、本指標所列數字旨在報導本區 105 年主要性別統計之紀錄，以供施政參考，其涉及國防機密與個別隱私者均未列出。
- 三、本指標資料計分人口、福利與家庭、教育、媒體與文化、社會參與等計 4 大類統計。
- 四、本指標各表內數字因尾數四捨五入，故部分總數與細數之間，或有未能吻合情事，計算時仍以原始數據計算。
- 五、本指標各表內所列「年」係指全年，「年底」係指該年 12 月底，「學年度」係指教育年度，即當年 8 月 1 日起至次年 7 月 31 日止，為沿用成例，以每一學年第一學期期初資料代表該一學年度。
- 六、本刊各表內所用符號代表意義如下：
 - 「—」：經統計，但無數據 「--」：有數值，但該數值無意義
 - 「...」：數據不明或尚未公佈產出 「0」：有數值但數值不及半單位
 - 「 \textcircled{r} 」：修正數 「 \textcircled{p} 」：初步統計數
 - 「 \textcircled{f} 」：預測數 「 \textcircled{e} 」：估計數

目 錄

摘要分析.....	1
壹、人口	
1-1. 人口概況.....	5
1-2. 人口年齡分配.....	6
1-3. 人口消長.....	7
1-4. 原住民概況.....	8
1-5. 婚姻狀況.....	9
貳、福利與家庭	
2-1. 身心障礙人口.....	10
2-2. 獨居老人概況.....	11
2-3. 申請急難救助概況.....	12
2-4. 申請特殊境遇家庭扶助服務概況.....	13
2-5. 特殊境遇家庭概況.....	15
2-6. 原住民低收入戶及身心障礙者.....	16
2-7. 低收入戶.....	17
參、教育、媒體與文化	
3-1. 教育程度.....	18
3-2. 國小教育.....	19
3-3. 國中教育.....	20
肆、社會參與	
4-1. 推行社區發展工作概況.....	21
4-2. 調解委員.....	22
4-3. 現有職員概況.....	23

摘要分析

壹、人口

一、人口概況

本區 105 年底男性人口數 16,448 人，女性人口數 15,586 人，性比例(男/百女)為 105.53，較 104 年底上升 0.05 個百分點。

二、人口年齡分配

本區 105 年底男性人口 0 至 14 歲，15 歲至 64 歲，65 歲以上者分別占 13.17%、75.18%及 11.65%。

本區 105 年底女性人口 0 至 14 歲，15 歲至 64 歲，65 歲以上者分別占 12.47%、74.23%及 13.30%。

三、人口消長

本區 105 年男性粗出生率為 10.60‰，女性粗出生率為 8.16‰，出生嬰兒性比例(男/百女)137.01，較 104 年上升 38.28 個百分點。

本區 105 年男性粗死亡率為 9.20‰，女性粗死亡率為 6.56‰。

四、原住民概況

本區 105 年底現住男性原住民人口數共 96 人，女性原住民人口數共 125 人，原住民性比例(男/百女)為 76.80，較 104 年底上升 0.57 個百分點，較 95 年底上升 4.25 個百分點。

五、婚姻狀況

本區 105 年底 15 歲以上男性人口數為 14,282 人，其中未婚、有偶、離婚及喪偶人口分別占 36.24%、53.68%、6.98%、3.10%；本區 105 年底 15 歲以上女性人口數為 13,643 人，其中未婚、有偶、離婚及喪偶人口分別占 29.48%、52.72%、6.21%、11.59%。

貳、福利與家庭

一、身心障礙人口

本區 105 年底之男、女性身心障礙人口數分別為 1,140 人及 842 人，分別較 104 年底增加 1 人或增加 0.09%及增加 30 人或增加 3.69%。

二、獨居老人概況

本區 105 年底之男、女性獨居老人人數分別為 18 人及 19 人，男性人數與 104 年底無增減變化，女性則增加 2 人或增加 11.76%。

三、申請急難救助概況

本區 105 年申請急難救助之男性人數為 31 人，較 104 年減少 2 人或減少 6.06%，女性人數為 32 人，較 104 年增加 14 人或增加 77.78%。

四、申請特殊境遇家庭扶助服務概況

本區 105 年申請特殊境遇家庭扶助服務之男性人數為 13 人，較 104 年增加 1 人或增加 8.33%，女性人數為 44 人，較 104 年增加 11 人或增加 33.33%。

本區 105 年特殊境遇家庭扶助服務補助男性金額為 78,039 元，補助女性金額為 402,677 元。

五、特殊境遇家庭概況

本區 105 年底特殊境遇家庭之男性申請人數為 5 人，較 104 年底增加 3 人或增加 150.00%，女性申請人數為 25 人，較 104 年底減少 4 人或減少 13.79%，扶養子女之男、女性人數分別為 16 及 23 人，較 104 年底增加 5 人或增加 45.45%，及增加 8 人或增加 53.33%。

六、原住民低收入戶及身心障礙者

本區 105 年底之原住民低收入戶男、女性分別為 11 人及 14 人，均較 104 年底無增減。

本區 105 年底之原住民身心障礙者女性為 2 人，較 104 年底增加 2 人或增加 100%，原住民身心障礙者本年無男性，較 104 年底減少 4 人。

七、低收入戶

本區 105 年底之低收入戶戶數(以戶長為統計對象)男、女性分別為 181 戶及 108 戶，分別較 104 年底增加 40 戶或增加 28.37%及增加 26 戶或增加 31.71%。

本區 105 年底之低收入戶人數男、女性分別為 410 人及 398 人，分別較 104 年底增加 96 人或增加 30.57%及增加 105 人或增加 35.84%。

參、教育、媒體與文化

一、教育程度

本區 105 年底 15 足歲以上現住男、女性識字率分別為 99.24%及 95.74%，分別較 104 年底增加 0.07 個百分點及增加 0.34 個百分點；15 歲以上人口男、女性受大學以上教育占全區人口比率分別為 23.16% 及 23.87%，分別較 104 年底增加 0.97 個百分點及增加 0.82 個百分點。

二、國小教育

本區 105 學年度國小學生人數男、女性人數分別為 573 人占 51.53%，及 539 人占 48.47%，分別較 104 學年度減少 32 人或減少 5.29%，及減少 32 人或減少 5.60%。

三、國中教育

本區 105 學年度國中學生男性人數為 305 人占 52.23%，及、女性人數為 279 人占 47.77%，較 104 學年度國中學生男性人數減少 39 人或減少 11.34%，女性人數減少 32 人或減少 10.29%。

肆、社會參與

一、推行社區發展工作概況

105 年底本區社區發展協會之理事長數男性為 10 人占 90.91%，女性 1 人，占 9.09%，男性理事長多於女性理事長。

105 年底社區發展協會之會員數男性為 444 人占 69.05%，女性 199 人，占 30.95%，男性會員多於女性會員。

二、調解委員

本區 105 年底本區調解委員男性為 6 人占 75.00%，女性 2 人，占 25.00%，男性委員數高於女性委員數。

三、現有職員概況

本所 105 年底公務人員男性比率為 51.28%，女性比率為 48.72%，分別較 104 年底男性增加 7.16 個百分點及女性減少 7.16 個百分點。

薦任男性公務人員占薦任公務人員比率 66.67%，較 104 年底男性增加 1.67 個百分點。

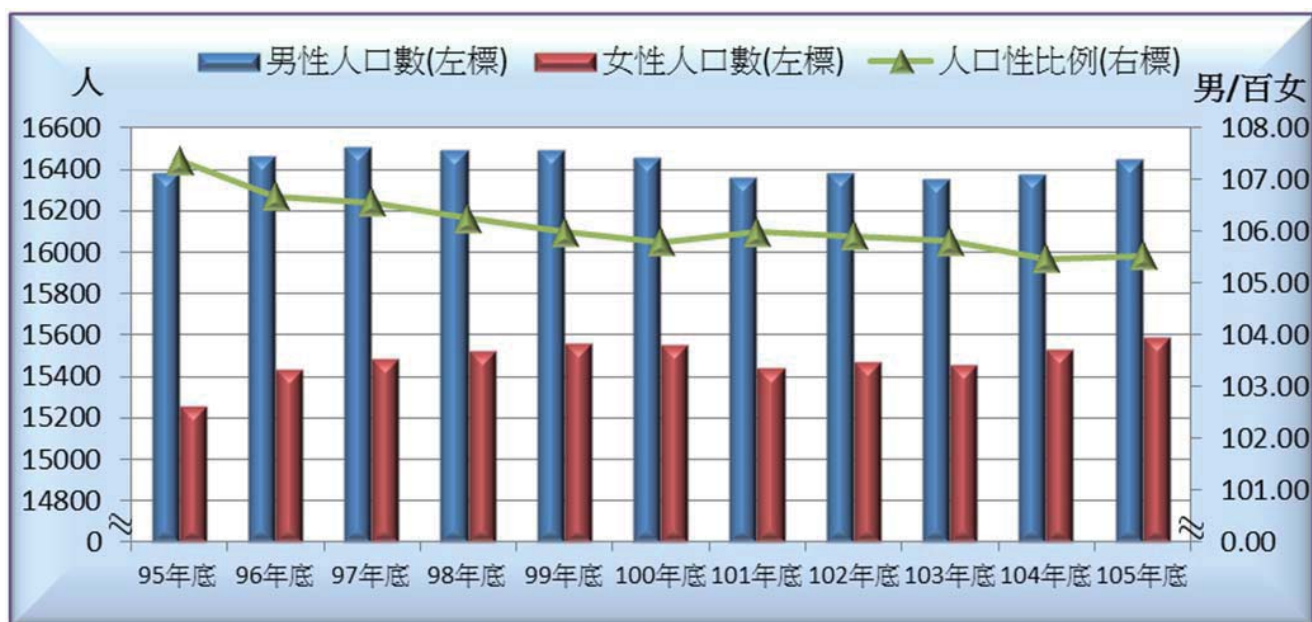
委任男性公務人員占委任公務人員比率 26.67%，較 104 年底男性增加 12.38 個百分點。

本所 105 年底女性公務人員比率為 48.72%，較 104 年底減少 7.16 個百分點。

薦任女性公務人員占薦任公務人員比率 33.33%，較 104 年底減少 1.67 個百分點。

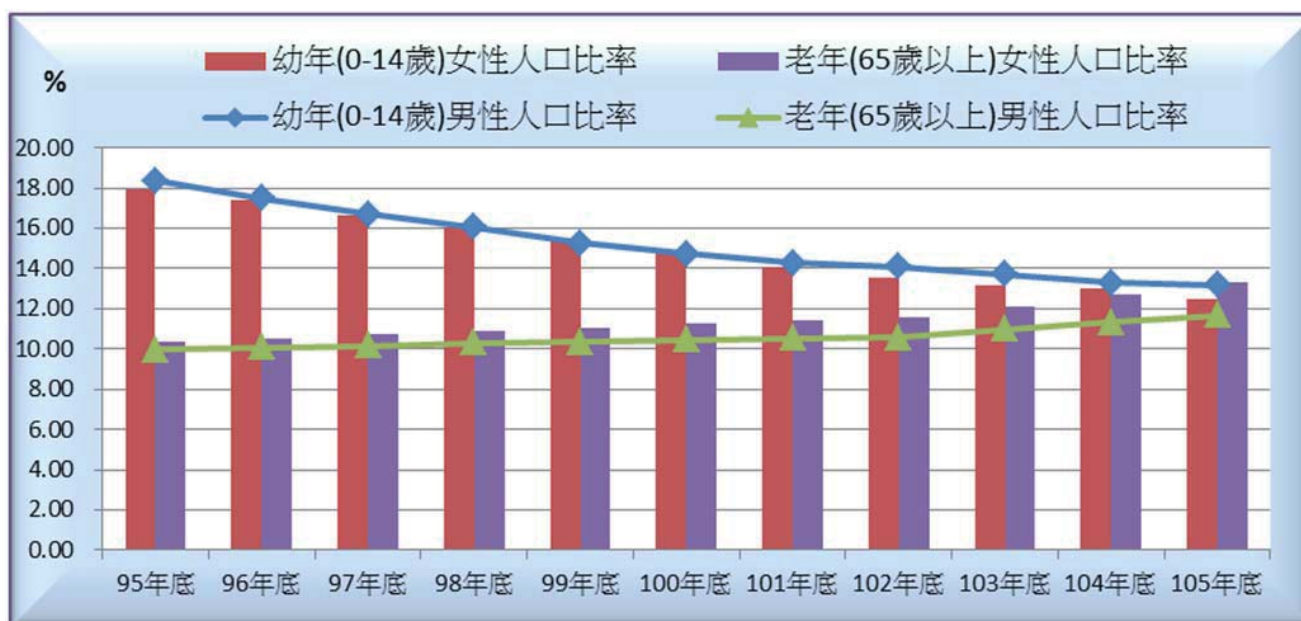
委任女性公務人員占委任公務人員比率 73.33%，較 104 年底減少 12.38 個百分點。

1-1.人口概況



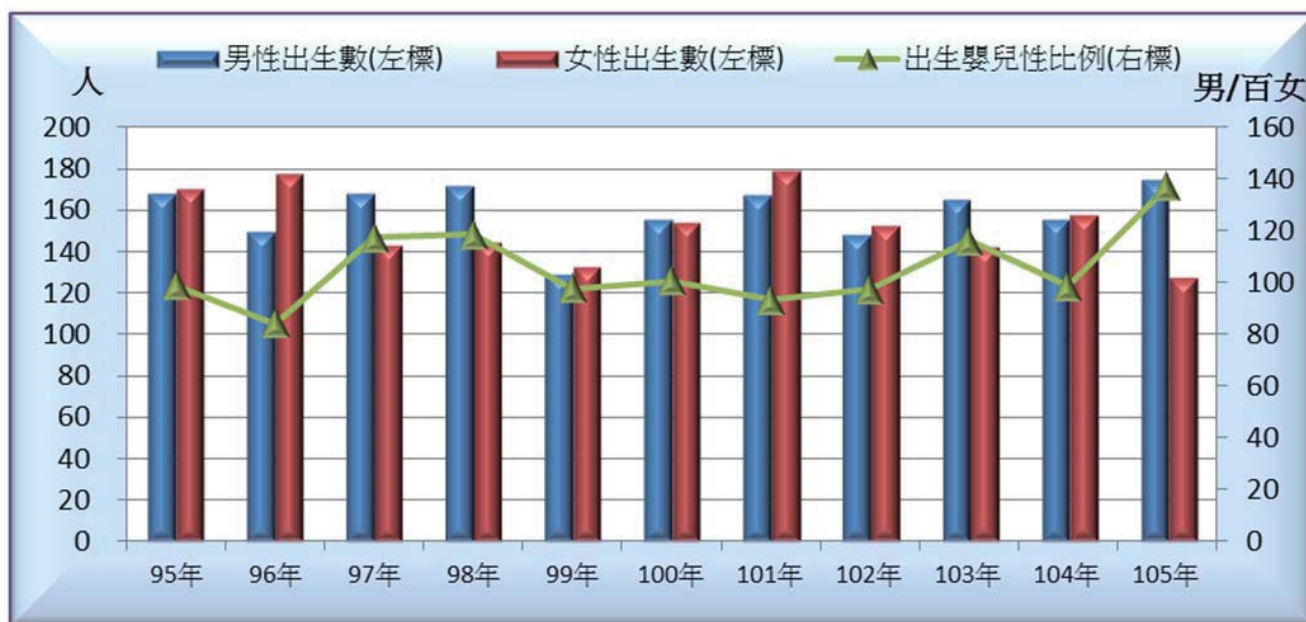
類別		1-1.人口概況		
項目	人口數		人口性比例	
	男	女		
單位	人	人	男/百女	
95年底	16,377	15,253	107.37	
96年底	16,459	15,429	106.68	
97年底	16,501	15,485	106.56	
98年底	16,489	15,518	106.26	
99年底	16,492	15,559	106.00	
100年底	16,453	15,552	105.79	
101年底	16,361	15,436	105.99	
102年底	16,380	15,465	105.92	
103年底	16,349	15,451	105.81	
104年底	16,375	15,524	105.48	
105年底	16,448	15,586	105.53	
計算方式	分子	男性人口數	女性人口數	男性人口數*100
	分母			女性人口數
資料來源		外埔區戶政事務所		
備註				

1-2. 人口年齡分配



類別		1-2.人口年齡分配					
項目	人口結構比						
	幼年(0-14歲)		青壯年(15-64歲)		老年(65歲以上)		
	男	女	男	女	男	女	
單位	%	%	%	%	%	%	
95年底	18.37	17.93	71.67	71.69	9.96	10.38	
96年底	17.48	17.40	72.43	72.07	10.09	10.53	
97年底	16.70	16.65	73.17	72.63	10.14	10.71	
98年底	16.06	16.03	73.62	73.06	10.32	10.92	
99年底	15.26	15.38	74.38	73.58	10.36	11.04	
100年底	14.75	14.78	74.81	73.95	10.44	11.27	
101年底	14.28	14.10	75.18	74.45	10.54	11.45	
102年底	14.09	13.57	75.34	74.87	10.57	11.56	
103年底	13.70	13.13	75.30	74.75	11.00	12.12	
104年底	13.30	12.97	75.39	74.34	11.31	12.69	
105年底	13.17	12.47	75.18	74.23	11.65	13.30	
計算方式	分子	男性幼年人口數*100	女性幼年人口數*100	男性青壯年人口數*100	女性青壯年人口數*100	男性老年人口數*100	女性老年人口數*100
	分母	男性人口數	女性人口數	男性人口數	女性人口數	男性人口數	女性人口數
資料來源	外埔區戶政事務所						
備註							

1-3. 人口消長



類別		1-3.人口消長							
項目	出生登記				出生嬰兒性比例	死亡登記			
	男		女			男		女	
	出生數	粗出生率	出生數	粗出生率		死亡數	粗死亡率	死亡數	粗死亡率
單位	人	%	人	%	男/百女	人	%	人	%
95年	168	10.29	170	11.18	98.82	140	8.57	78	5.13
96年	149	9.08	177	11.54	84.18	150	9.14	85	5.54
97年	168	10.19	143	9.25	117.48	143	8.68	83	5.37
98年	171	10.37	144	9.29	118.75	129	7.82	76	4.90
99年	129	7.82	132	8.50	97.73	141	8.55	84	5.41
100年	155	9.41	154	9.90	100.65	137	8.32	84	5.40
101年	167	10.18	179	11.55	93.30	174	10.61	102	6.58
102年	148	9.04	152	9.84	97.37	159	9.71	95	6.15
103年	165	10.08	142	9.19	116.20	135	8.25	103	6.66
104年	155	9.47	157	10.14	98.73	149	9.11	90	5.81
105年	174	10.60	127	8.16	137.01	151	9.20	102	6.56

計算方式	分子	男性出生人數	男性出生人數*1000	女性出生人數	女性出生人數*1000	男性出生人數*100	男性死亡人數	男性死亡人數*1000	女性死亡人數	女性死亡人數*1000
	分母	男性出生人數	男性年中人口數	女性出生人數	女性年中人口數	女性出生人數	男性死亡人數	男性年中人口數	女性死亡人數	女性年中人口數
資料來源	外埔區戶政事務所									
備註										

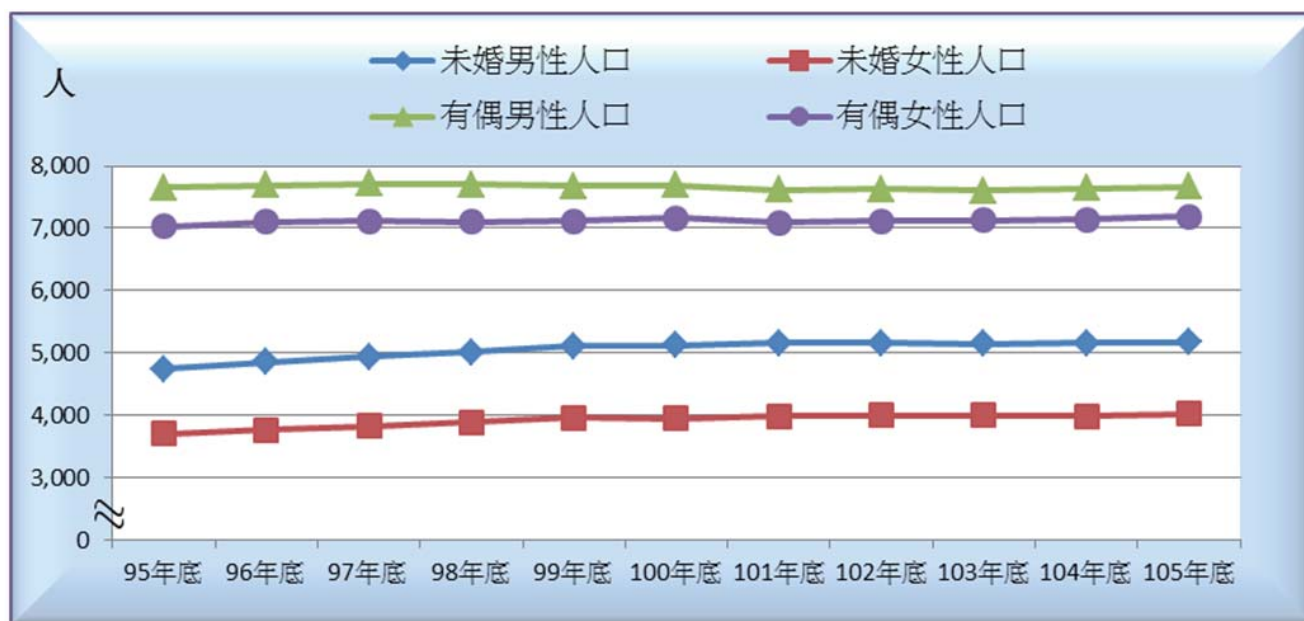
1-4. 原住民概況



類別		1-4.原住民概況				
項目	平地原住民		山地原住民		原住民性比例	
	男	女	男	女		
單位	人	人	人	人	男/百女	
95年底	44	46	30	56	72.55	
96年底	47	47	27	59	69.81	
97年底	53	47	30	59	78.30	
98年底	54	50	33	59	79.82	
99年底	50	55	37	53	80.56	
100年底	57	57	36	56	82.30	
101年底	59	61	35	54	81.74	
102年底	61	62	34	56	80.51	
103年底	63	61	39	63	82.26	
104年底	57	61	36	61	76.23	
105年底	57	61	39	64	76.80	

計算方式	分子	男性平地原住民人口數	女性平地原住民人口數	男性山地原住民人口數	女性山地原住民人口數	男性原住民人口數*100
	分母					女性原住民人口數
資料來源	外埔區戶政事務所					
備註						

1-5. 婚姻狀況



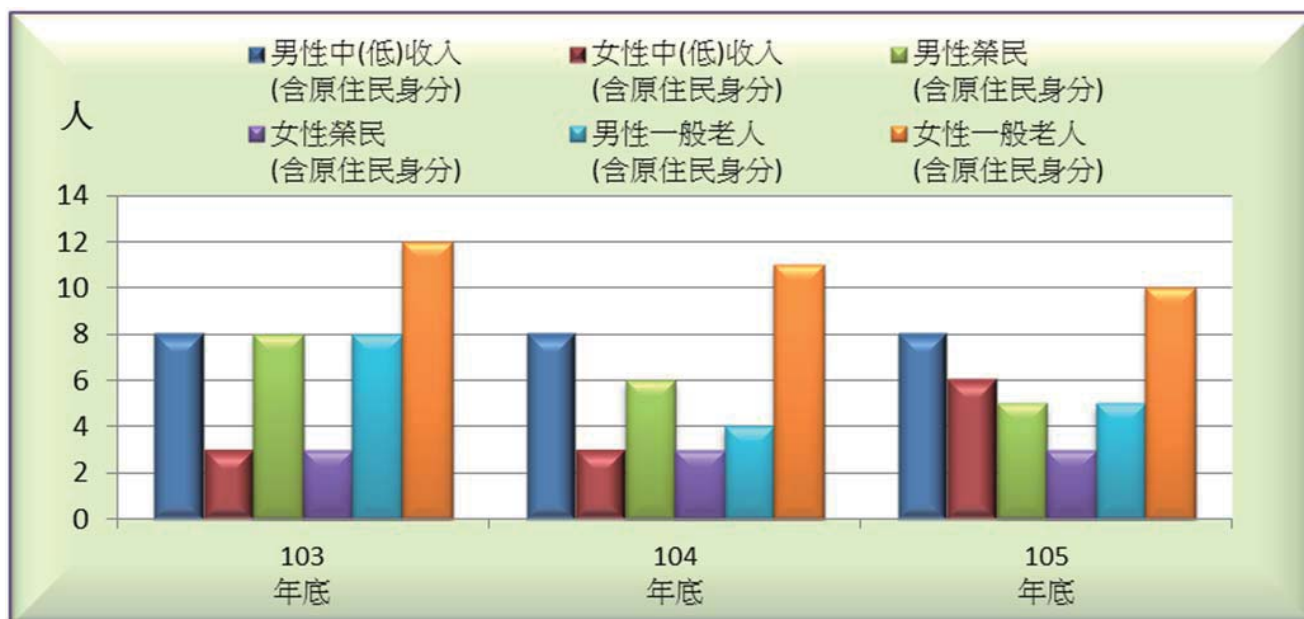
類別		1-5. 婚姻狀況							
項目	15歲以上								
	未婚		有偶		離婚		喪偶		
	男	女	男	女	男	女	男	女	
單位	人	人	人	人	人	人	人	人	
95年底	4,741	3,700	7,648	7,036	581	528	399	1,254	
96年底	4,850	3,761	7,694	7,098	625	585	413	1,300	
97年底	4,937	3,829	7,714	7,115	683	625	412	1,337	
98年底	5,007	3,882	7,700	7,108	724	670	410	1,371	
99年底	5,112	3,961	7,681	7,114	772	699	410	1,392	
100年底	5,125	3,944	7,695	7,160	803	739	404	1,410	
101年底	5,163	3,985	7,623	7,093	822	741	417	1,441	
102年底	5,155	3,999	7,633	7,111	872	769	412	1,487	
103年底	5,150	3,992	7,604	7,126	932	797	423	1,507	
104年底	5,162	3,990	7,642	7,137	956	835	437	1,548	
105年底	5,176	4,022	7,667	7,192	997	847	442	1,582	
計算方式	分子	男性15歲以上未婚人口數	女性15歲以上未婚人口數	男性15歲以上有偶人口數	女性15歲以上有偶人口數	男性15歲以上離婚人口數	女性15歲以上離婚人口數	男性15歲以上喪偶人口數	女性15歲以上喪偶人口數
	分母								
資料來源	外埔區戶政事務所								
備註									

2-1. 身心障礙人口



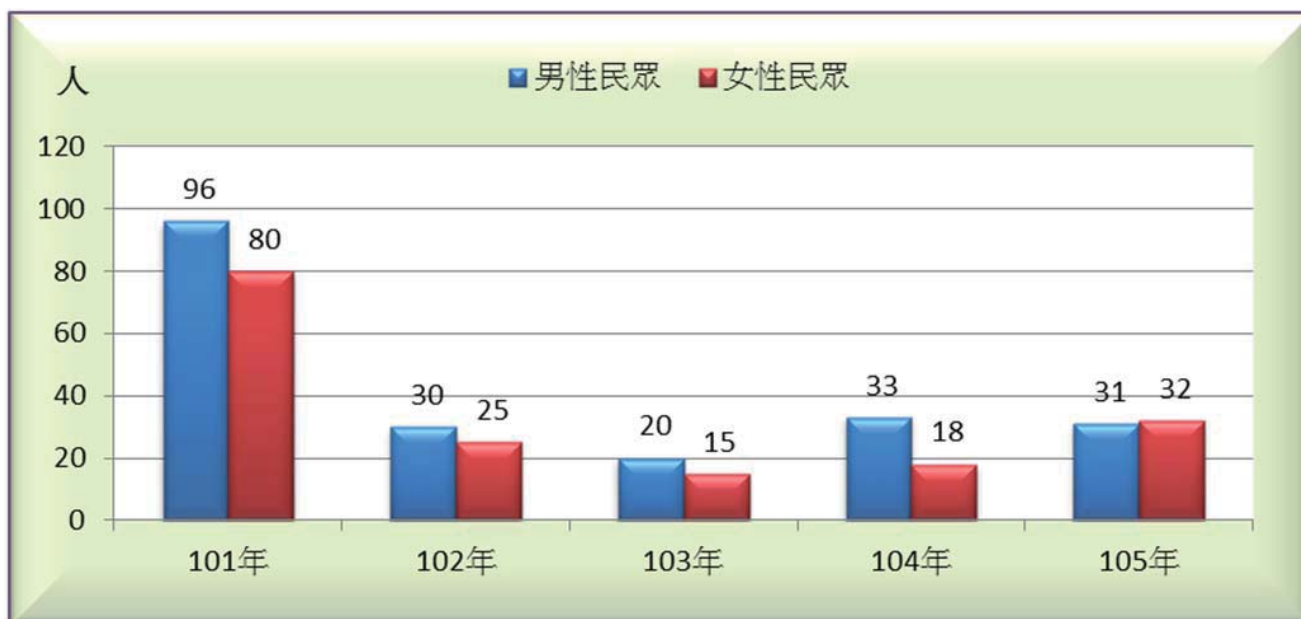
類別	2-1.身心障礙人口		
項目	身心障礙人口數		
	男	女	
單位	人	人	
95年底	
96年底	
97年底	
98年底	
99年底	
100年底	
101年底	1,122	784	
102年底	1,107	777	
103年底	1,127	798	
104年底	1,139	812	
105年底	1,140	842	
計算方式	分子	男性身心障礙人口數	女性身心障礙人口數
	分母		
資料來源	市府社會局		
備註			

2-2. 獨居老人概況



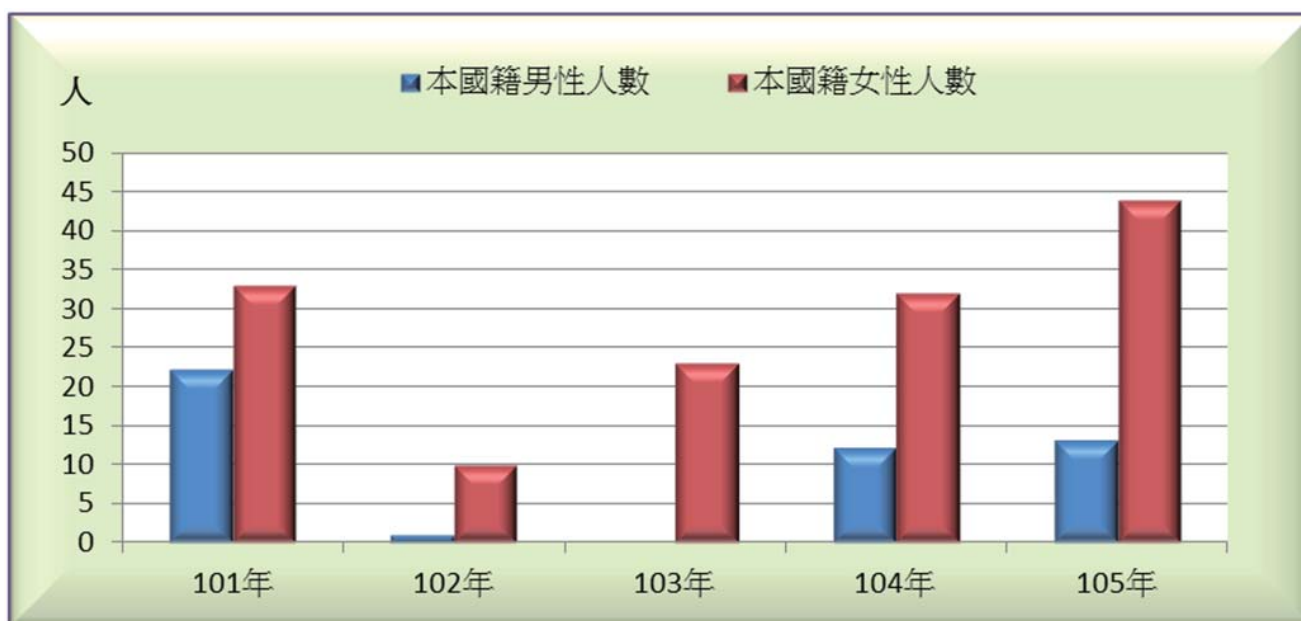
類別		2-2.獨居老人概況							
項目	中(低)收入 (含原住民身分)		榮 民 (含原住民身分)		一 般 老 人 (含原住民身分)		原 住 民		
	男	女	男	女	男	女	男	女	
單位	人	人	人	人	人	人	人	人	
95年底	1	1	57	2	-	-	-	-	
96年底	2	1	57	2	-	-	-	-	
97年底	3	3	51	4	10	4	-	-	
98年底	3	1	57	2	-	-	-	-	
99年底	9	2	28	1	7	10	-	-	
100年底	8	1	36	4	13	6	-	-	
101年底	9	1	36	4	13	6	-	-	
102年底	10	4	13	4	7	9	-	-	
103年底	8	3	8	3	8	12	-	-	
104年底	8	3	6	3	4	11	-	-	
105年底	8	6	5	3	5	10	-	-	
計算 方式	分子	男性中 (低)收入 獨居老人 數	女性中 (低)收入 獨居老人 數	男性榮民獨 居老人數	女性榮民 獨居老人 數	男性一般 獨居老人 數	女性一般 獨居老人 數	男性原住 民獨居老 人數	女性原住 民獨居老 人數
	分母								
資料來源	本所社會課								
備註	1833-02-02-3								

2-3. 申請急難救助概況



類別		2-3.申請急難救助概況					
項目	民眾 (含原住民身分)		榮民 (含原住民身分)		原住民		
	男	女	男	女	男	女	
單位	人	人	人	人	人	人	
95年	37	2	3	2	-	-	
96年	34	4	2	-	-	-	
97年	43	3	3	1	-	-	
98年	33	3	4	2	-	-	
99年	39	5	2	2	-	-	
100年	19	6	-	-	9	-	
101年	96	80	-	-	-	-	
102年	30	25	-	-	-	-	
103年	20	15	-	-	-	-	
104年	33	18	-	-	-	-	
105年	31	32	-	-	-	-	
計算方式	分子	男性一般民眾申請急難救助人數	女性一般民眾申請急難救助人數	男性榮民申請急難救助人數	女性榮民申請急難救助人數	男性原住民申請急難救助人數	女性原住民申請急難救助人數
	分母						
資料來源	本所社會課						
備註	1821-04-01-3						

2-4. 申請特殊境遇家庭扶助服務概況



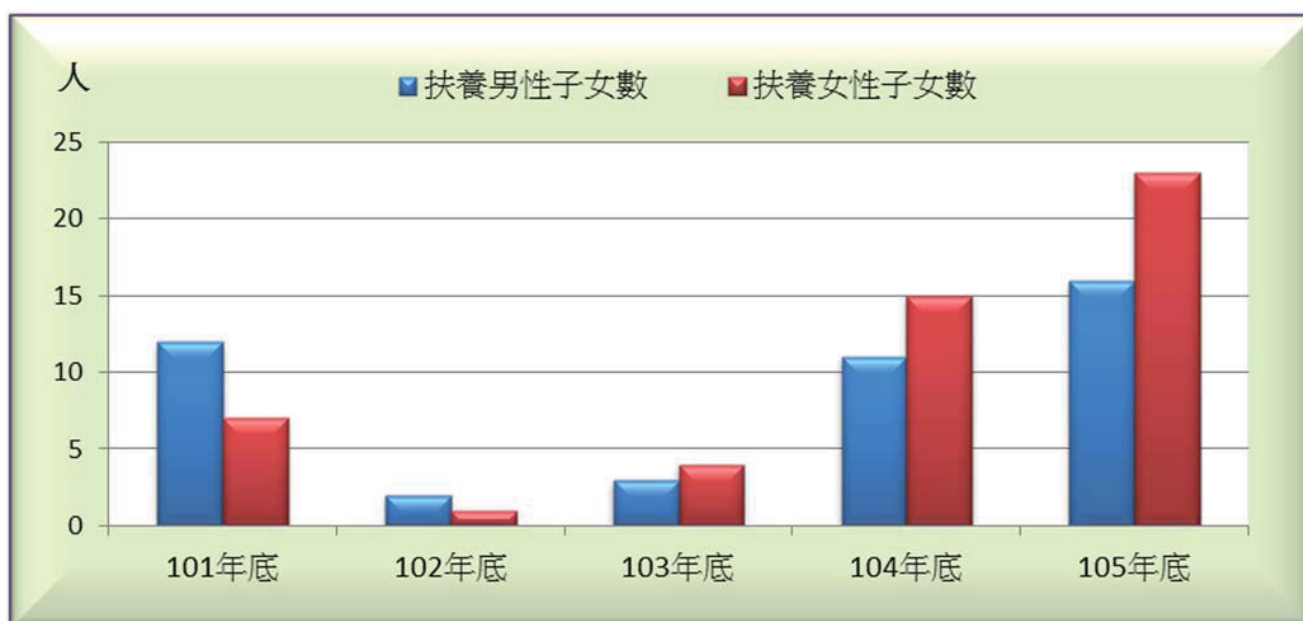
類別		2-4.申請特殊境遇家庭扶助服務概況									
項目	特殊境遇家庭扶助服務										
	本國籍		一般民眾		原住民		大陸籍(含港澳)		外國籍		
	男	女	男	女	男	女	男	女	男	女	
單位	人	人	人	人	人	人	人	人	人	人	
95年	
96年	
97年	
98年	
99年	
100年	2	56	2	47	-	9	-	-	-	-	
101年	22	33	22	33	-	-	-	-	-	-	
102年	1	10	1	10	-	-	-	-	-	-	
103年	-	23	-	23	-	-	-	-	-	-	
104年	12	32	12	32	-	-	-	-	-	1	
105年	13	44	13	44	-	-	-	-	-	-	
計算方式	分子	本國籍男性申請特殊境遇家庭扶助人數	本國籍女性申請特殊境遇家庭扶助人數	一般民眾男性申請特殊境遇家庭扶助人數	一般民眾女性申請特殊境遇家庭扶助人數	原住民男性申請特殊境遇家庭扶助人數	原住民女性申請特殊境遇家庭扶助人數	大陸籍男性申請特殊境遇家庭扶助人數	大陸籍女性申請特殊境遇家庭扶助人數	外國籍男性申請特殊境遇家庭扶助人數	外國籍女性申請特殊境遇家庭扶助人數
	分母										
資料來源	本所社會課										
備註	1835-01-02-3										

2-4. 申請特殊境遇家庭扶助服務概況(續)



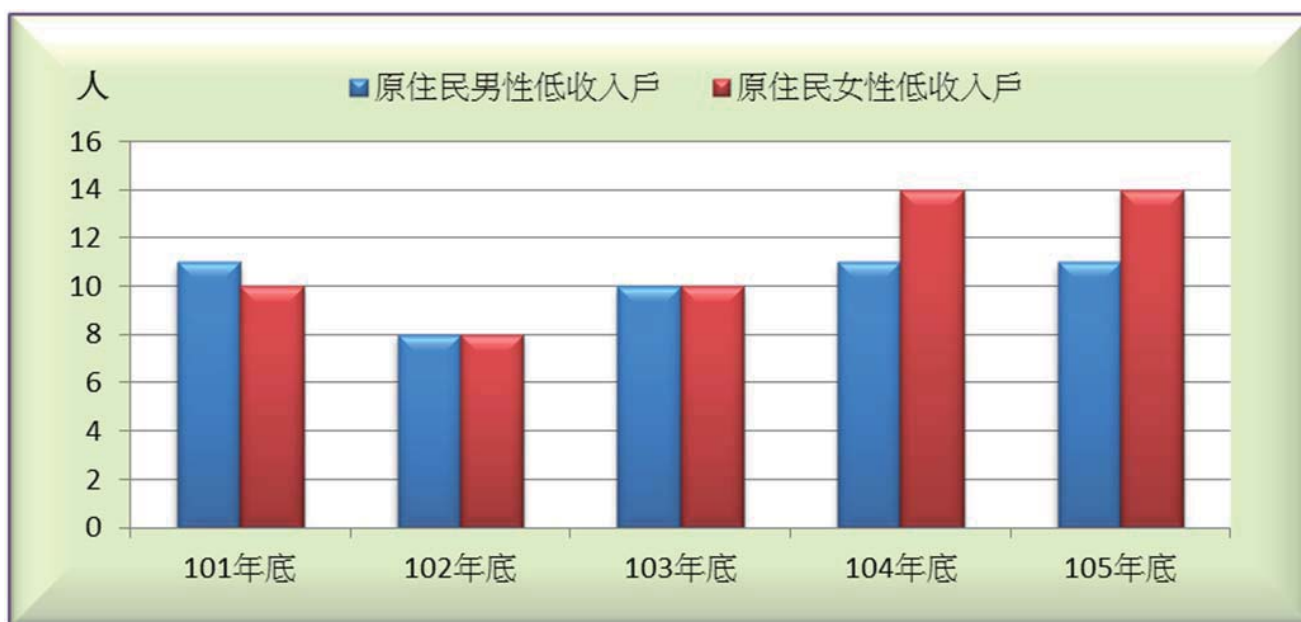
類別		2-4.申請特殊境遇家庭扶助服務概況									
項目	特殊境遇家庭扶助服務金額										
	本國籍		一般民眾		原住民		大陸籍(含港澳)		外國籍		
	男	女	男	女	男	女	男	女	男	女	
單位	元	元	元	元	元	元	元	元	元	元	
95年	
96年	
97年	
98年	
99年	
100年	10,728	529,390	10,728	432,172	-	97,218	-	-	-	-	
101年	136,077	264,306	136,077	264,306	-	-	-	-	-	-	
102年	33,198	231,230	33,198	231,230	-	-	-	-	-	-	
103年	-	210,402	-	210,402	-	-	-	-	-	-	
104年	64,923	479,642	64,923	479,642	-	-	-	-	-	35,580	
105年	78,039	402,677	78,039	402,677	-	-	-	-	-	-	
計算方式	分子	本國籍男性申請特殊境遇家庭扶助金額	本國籍女性申請特殊境遇家庭扶助金額	一般民眾男性申請特殊境遇家庭扶助金額	一般民眾女性申請特殊境遇家庭扶助金額	原住民男性申請特殊境遇家庭扶助金額	原住民女性申請特殊境遇家庭扶助金額	大陸籍男性申請特殊境遇家庭扶助金額	大陸籍女性申請特殊境遇家庭扶助金額	外國籍男性申請特殊境遇家庭扶助金額	外國籍女性申請特殊境遇家庭扶助金額
	分母	本國籍男性申請特殊境遇家庭扶助金額	本國籍女性申請特殊境遇家庭扶助金額	一般民眾男性申請特殊境遇家庭扶助金額	一般民眾女性申請特殊境遇家庭扶助金額	原住民男性申請特殊境遇家庭扶助金額	原住民女性申請特殊境遇家庭扶助金額	大陸籍男性申請特殊境遇家庭扶助金額	大陸籍女性申請特殊境遇家庭扶助金額	外國籍男性申請特殊境遇家庭扶助金額	外國籍女性申請特殊境遇家庭扶助金額
資料來源	本所社會課										
備註	1835-01-02-3										

2-5. 特殊境遇家庭概況



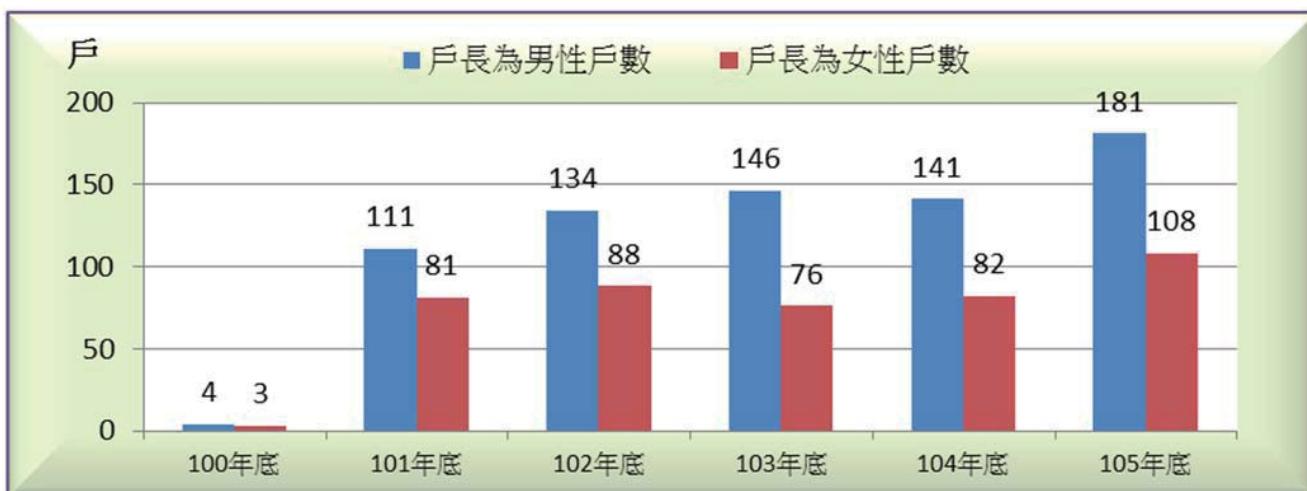
類別		2-5.特殊境遇家庭概況					
項目	特殊境遇家庭概況						
	申請人		扶養子女人數		扶養孫子女人數		
	男	女	男	女	男	女	
單位	人	人	人	人	人	人	
95年底	
96年底	
97年底	
98年底	
99年底	
100年底	2	11	12	14	-	-	
101年底	10	18	12	7	-	-	
102年底	2	13	2	1	-	-	
103年底	1	16	3	4	-	-	
104年底	2	29	11	15	-	-	
105年底	5	25	16	23	-	-	
計算方式	分子	特殊境遇家庭 男性申請人數	特殊境遇家庭 女性申請人數	特殊境遇家庭 扶養男性人數	特殊境遇家庭 扶養女性人數	特殊境遇家庭 扶養孫子人數	特殊境遇家庭 扶養孫女人數
	分母						
資料來源	本所社會課						
備註	1835-01-04-3						

2-6. 原住民低收入戶及身心障礙者



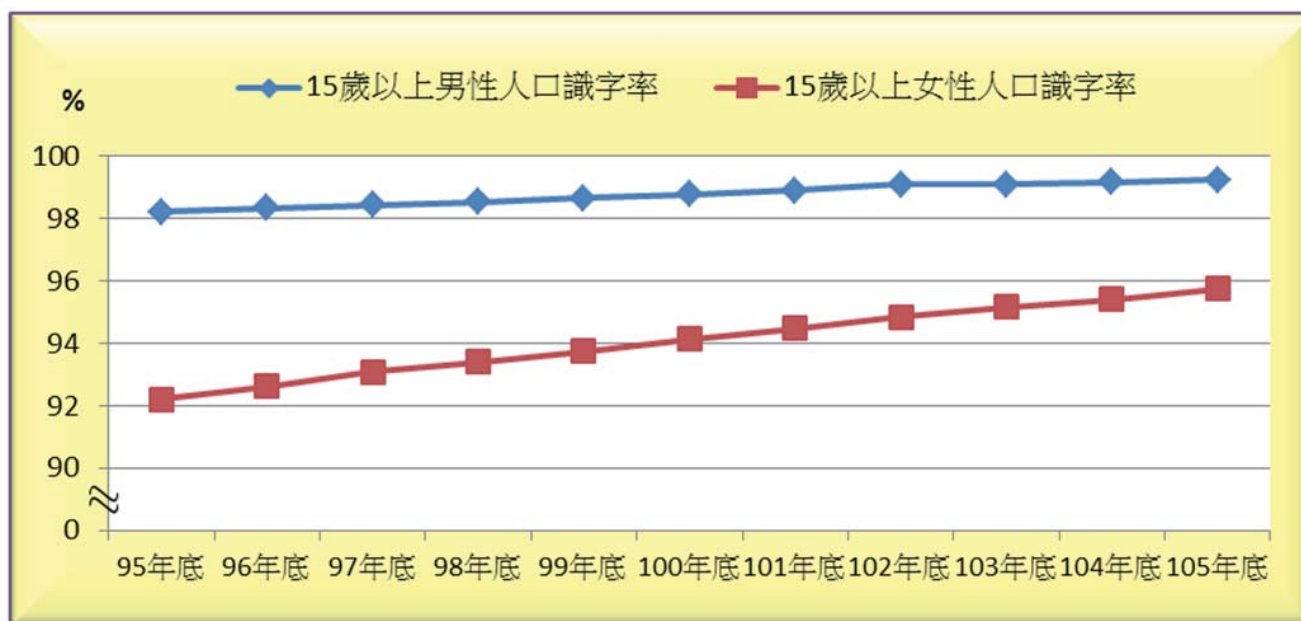
類別		2-6.原住民低收入戶及身心障礙者			
項目	低收入戶		身心障礙者人數		
	男	女	男	女	
單位	人	人	人	人	
95年底	
96年底	
97年底	
98年底	
99年底	
100年底	-	5	-	-	
101年底	11	10	3	4	
102年底	8	8	-	4	
103年底	10	10	3	2	
104年底	11	14	4	-	
105年底	11	14	-	2	
計算方式	分子	男性原住民低收入戶人數	女性原住民低收入戶人數	男性原住民身心障礙人數	女性原住民身心障礙人數
	分母				
資料來源	本所社會課				
備註	3373-00-04-3				

2-7 低收入戶



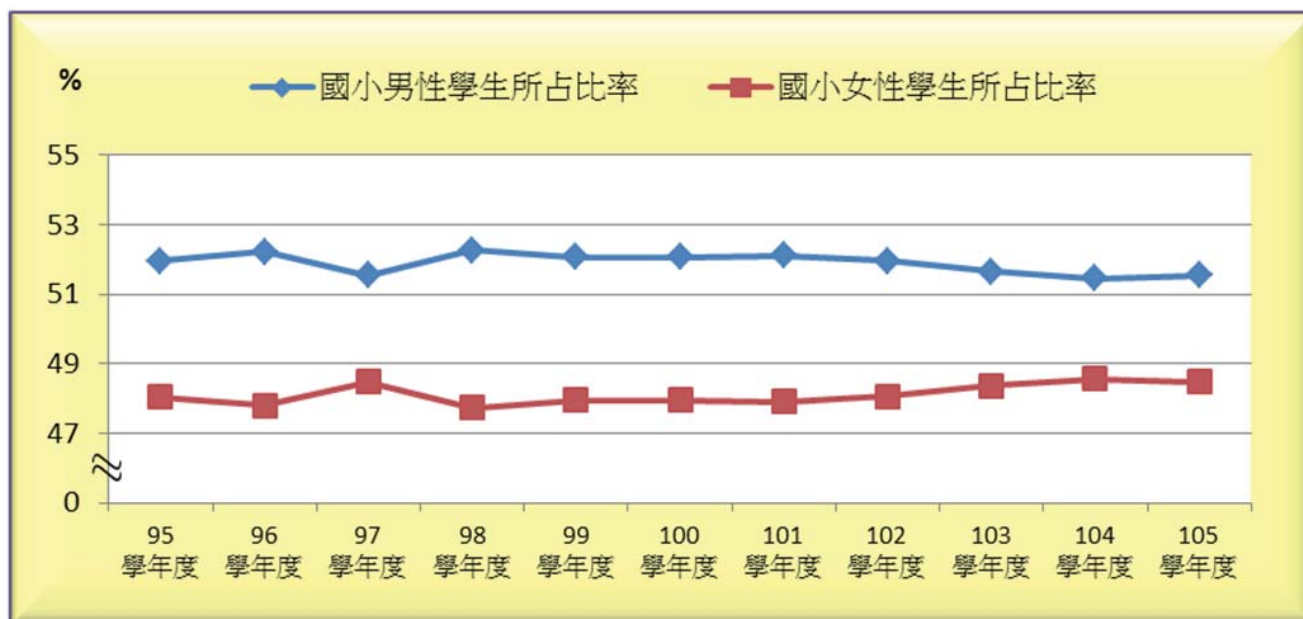
類別		2-7低收入戶															
項目	單位	低收入戶戶數(以戶長為統計對象)								低收入戶人數							
		低收入戶戶數		低收入戶第一款戶數		低收入戶第二款		低收入戶第三款		低收入戶人數		低收入戶第一款		低收入戶第二款		低收入戶第三款	
		男	女	男	女	男	女	男	女	男	女	男	女	男	女	男	女
95年底	
96年底	
97年底	
98年底	
99年底	
100年底		4	3	-	-	-	-	4	3	8	8	-	-	-	-	8	8
101年底		111	81	-	-	23	12	88	69	291	267	-	-	64	45	227	222
102年底		134	88	-	-	16	10	118	78	346	305	-	-	46	33	300	272
103年底		146	76	-	-	15	7	131	69	322	278	-	-	35	23	287	255
104年底		141	82	-	-	12	9	129	73	314	293	-	-	32	27	282	266
105年底		181	108	1	-	44	36	136	72	410	398	1	-	119	118	290	280
計算方式	分子	男性收入戶戶數	女性收入戶戶數	男性第一款低收入戶戶數	女性第一款低收入戶戶數	男性第二款低收入戶戶數	女性第二款低收入戶戶數	男性第三款低收入戶戶數	女性第三款低收入戶戶數	男性低收入戶人數	女性低收入戶人數	男性第一款低收入戶人數	女性第一款低收入戶人數	男性第二款低收入戶人數	女性第二款低收入戶人數	男性第三款低收入戶人數	女性第三款低收入戶人數
	分母																
資料來源		本所社會課															
備註																	

3-1. 教育程度



類別		3-1.教育程度			
項目	15歲以上人口識字率		15歲以上人口受大學以上教育占全區人口比率		
	男	女	男	女	
單位	%	%	%	%	
95年底	98.23	92.20	11.52	11.09	
96年底	98.34	92.62	12.78	12.72	
97年底	98.44	93.08	13.84	14.11	
98年底	98.54	93.39	14.83	15.62	
99年底	98.67	93.75	16.47	17.22	
100年底	98.77	94.14	17.80	18.37	
101年底	98.91	94.49	19.09	19.49	
102年底	99.09	94.84	20.50	21.04	
103年底	99.10	95.16	21.38	21.87	
104年底	99.18	95.40	22.18	23.06	
105年底	99.24	95.74	23.16	23.87	
計算方式	分子	15歲以上識字教育程度男性人口數 *100	15歲以上識字教育程度女性人口數 *100	15歲以上大學以上教育程度男性人口數*100	15歲以上大學以上教育程度女性人口數*100
	分母	15歲以上男性人口數	15歲以上女性人口數	15歲以上男性人口數	15歲以上女性人口數
資料來源	外埔區戶政事務所				
備註					

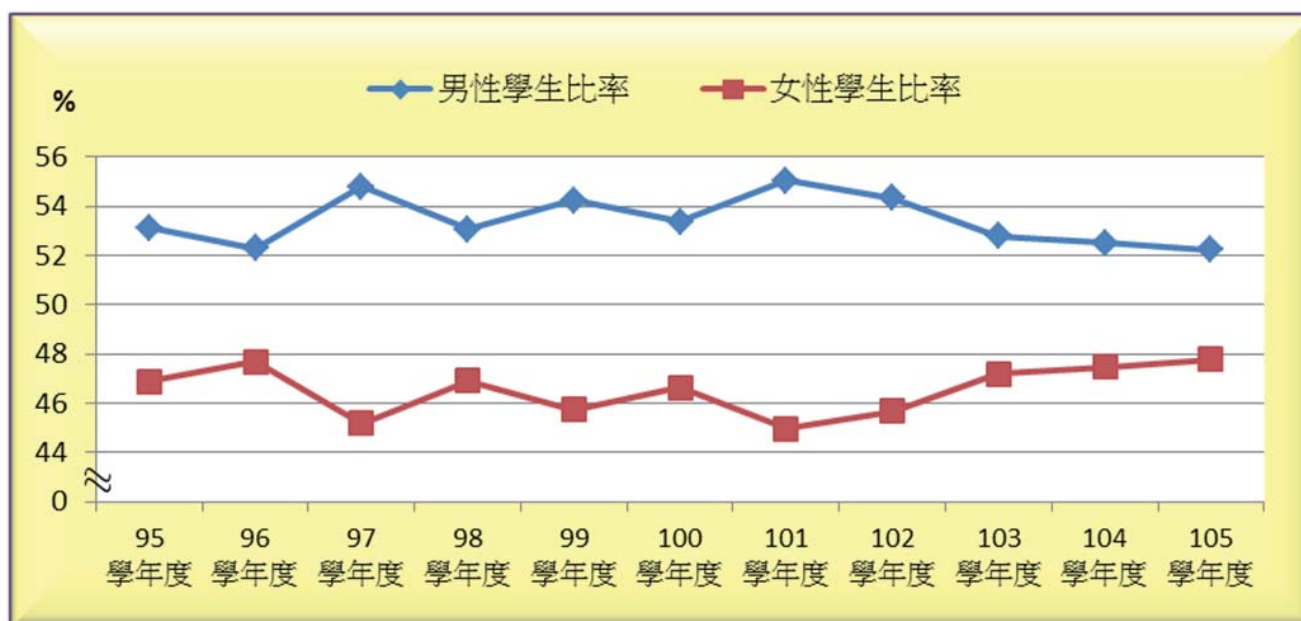
3-2. 國小教育



類別		3-2. 國小教育			
項目	學生數				
	男	所占比率	女	所占比率	
單位	人	%	人	%	
95學年度	1,033	51.96	955	48.04	
96學年度	1,015	52.21	929	47.79	
97學年度	943	51.53	887	48.47	
98學年度	878	52.26	802	47.74	
99學年度	847	52.06	780	47.94	
100學年度	798	52.05	735	47.95	
101學年度	756	52.10	695	47.90	
102學年度	680	51.95	629	48.05	
103學年度	631	51.64	591	48.36	
104學年度	605	51.45	571	48.55	
105學年度	573	51.53	539	48.47	

計算方式	分子	男性公私立國小學生數	男性公私立國小學生數 *100	女性公私立國小學生數	女性公私立國小學生數 *100
	分母		公私立國小學生數		公私立國小學生數
資料來源	教育部統計處				
備註					

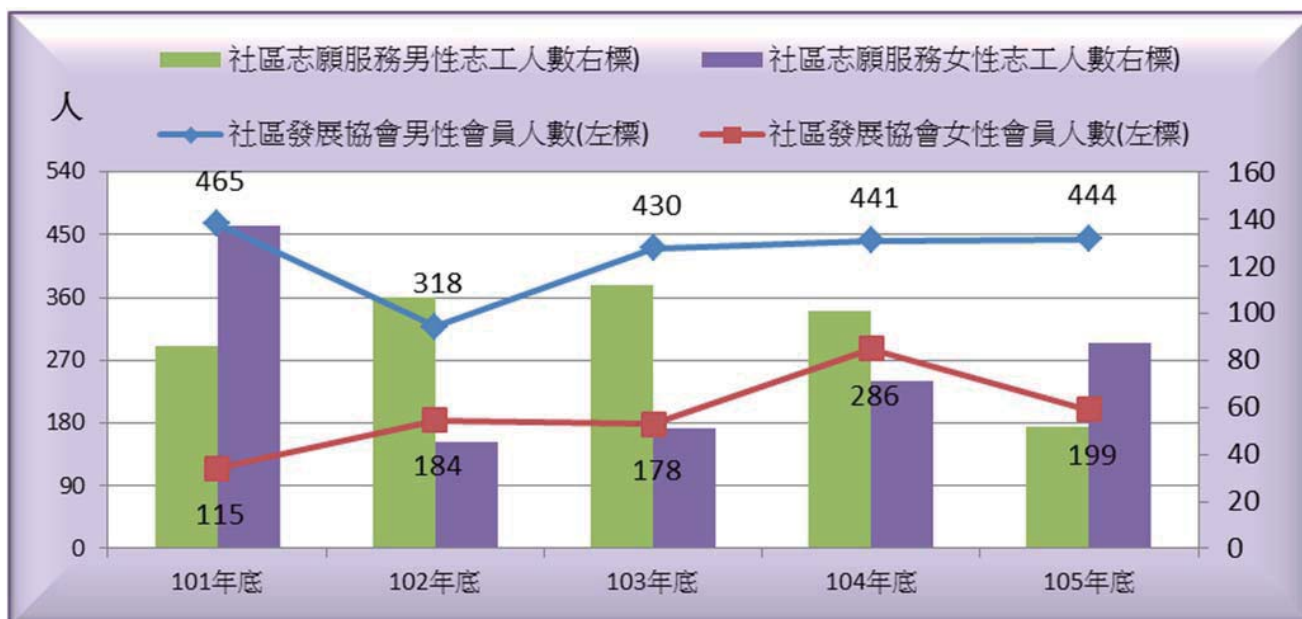
3-3. 國中教育



類別		3-3.國中教育			
項目	學生數				
	男	所占比率	女	所占比率	
單位	人	%	人	%	
95學年度	484	53.13	427	46.87	
96學年度	466	52.30	425	47.70	
97學年度	467	54.81	385	45.19	
98學年度	422	53.08	373	46.92	
99學年度	408	54.26	344	45.74	
100學年度	379	53.38	331	46.62	
101學年度	371	55.04	303	44.96	
102學年度	382	54.34	321	45.66	
103學年度	358	52.80	320	47.20	
104學年度	344	52.52	311	47.48	
105學年度	305	52.23	279	47.77	

計算方式	分子	男性公私立國中學 生數	男性公私立國中學 生數 *100	女性公私立國中學 生數	女性公私立國中學 生數 *100
	分母		公私立國中學 生數		公私立國中學 生數
資料來源	教育部統計處				
備註					

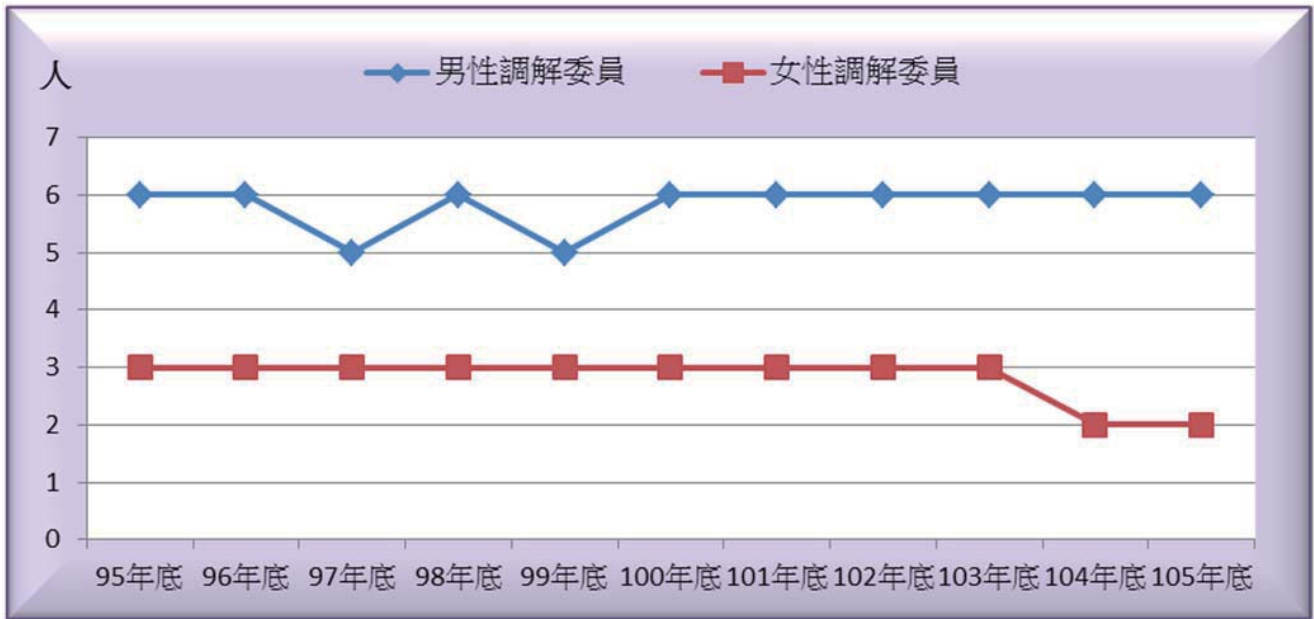
4-1. 推行社區發展工作概況



類別		4-1.推行社區發展工作概況									
項目	單位	理監事人數						社區發展協會會員數		社區志願服務志工數	
		理事長		理事(不含理事長)		監事		男	女	男	女
		男	女	男	女	男	女				
人	人	人	人	人	人	人	人	人	人	人	
95年底	
96年底	
97年底	
98年底	
99年底	
100年底		10	1	-	-	-	-	-	-	-	-
101年底		10	1	141	12	53	2	465	115	86	137
102年底		10	1	132	22	38	6	318	184	107	45
103年底		10	1	138	15	51	3	430	178	112	51
104年底		10	1	138	16	51	4	441	286	101	71
105年底		10	1	136	18	49	6	444	199	52	87

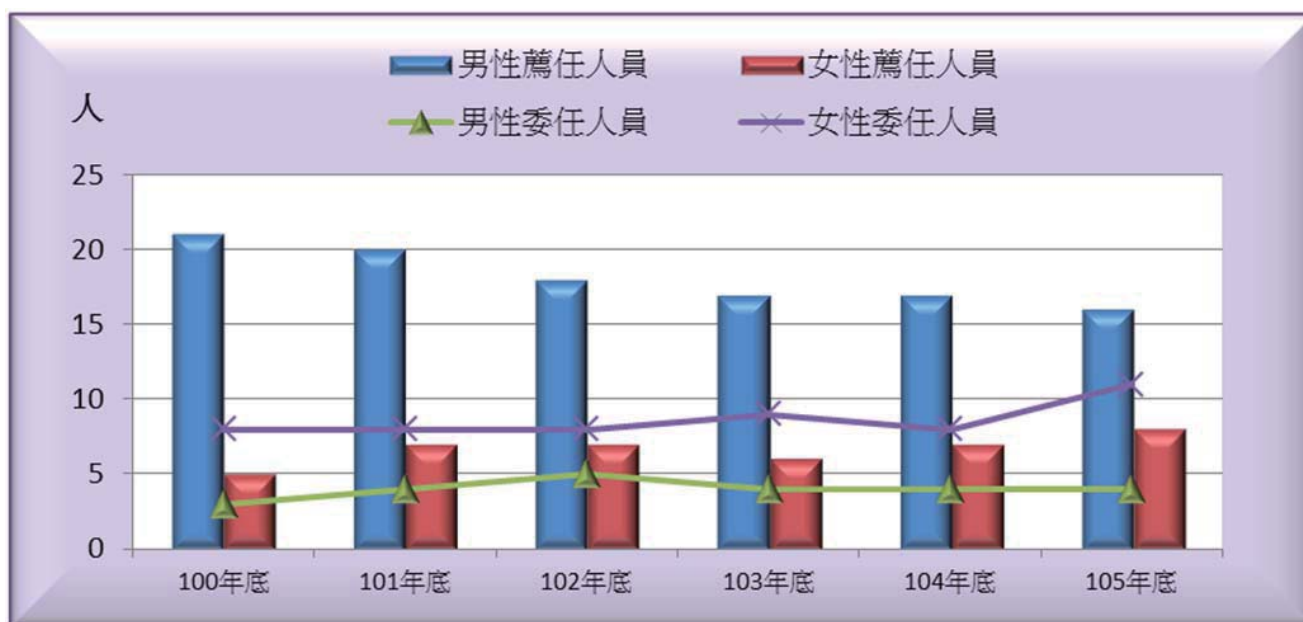
計算方式	分子	男性理事長人數	女性理事長人數	男性理事人數	女性理事人數	男性監事人數	女性監事人數	男性社區發展協會會員數	女性社區發展協會會員數	男性社區志願服務志工數	女性社區志願服務志工數
	分母										
資料來源	本所社會課										
備註	11140-01-01-3										

4-2. 調解委員



類別		4-2.調解委員	
項目	調解委員		
	男	女	
單位	人	人	
95年底	6	3	
96年底	6	3	
97年底	5	3	
98年底	6	3	
99年底	5	3	
100年底	6	3	
101年底	6	3	
102年底	6	3	
103年底	6	3	
104年底	6	2	
105年底	6	2	
計算方式	分子	男性委員數	女性委員數
	分母		
資料來源	本所民政課		
備註			

4-3. 現有職員概況



類別		4-3.現有職員概況											
項目	單位	簡薦委任(派)人員											
		民選首長		政務人員		簡任		薦任		委任		雇員	
		男	女	男	女	男	女	男	女	男	女	男	女
單位		人	人	人	人	人	人	人	人	人	人	人	人
95年底	
96年底	
97年底	
98年底	
99年底		-	-	-	-	-	1	23	5	3	9	-	-
100年底		-	-	-	-	-	1	21	5	3	8	-	-
101年底		-	-	-	-	-	1	20	7	4	8	-	-
102年底		-	-	-	-	-	1	18	7	5	8	-	-
103年底		-	-	-	-	-	1	17	6	4	9	-	-
104年底		-	-	-	-	-	-	13	7	2	12	-	-
105年底		-	-	-	-	-	-	16	8	4	11	-	-
計算方式	分子	男性民選首長數	女性民選首長數	男性政務人員數	女性政務人員數	男性簡任公教職員數	女性簡任公教職員數	男性薦任公教職員數	女性薦任公教職員數	男性委任公教職員數	女性委任公教職員數	男性雇員公教職員數	女性雇員公教職員數
	分母	男性民選首長數	女性民選首長數	男性政務人員數	女性政務人員數	男性簡任公教職員數	女性簡任公教職員數	男性薦任公教職員數	女性薦任公教職員數	男性委任公教職員數	女性委任公教職員數	男性雇員公教職員數	女性雇員公教職員數
資料來源		本所人事室											
備註													

臺中市外埔區性別統計指標分析

中華民國 105 年

出版機關：臺中市外埔區公所會計室

地 址：43857 臺中市外埔區六分路 390 號

電 話：(04)2683-2216

出版年月：中華民國 106 年 6 月

本刊同時登載於臺中市外埔區公所網站。

網址為 <http://www.waipu.taichung.gov.tw/>



2018臺中世界花卉博覽會

2018 TAICHUNG WORLD FLORA EXPOSITION

聆聽花開的聲音

后里 | 豐原 | 外埔 2018.11.3-2019.4.24

