

中華民國108年

臺中市 外埔區



臺中市外埔區公所會計室編印
中華民國109年6月 出版

性別統計指標分析

凡 例

- 一、本指標所列數字旨在報導本區 108 年主要性別統計之紀錄，以供施政參考，其涉及國防機密與個別隱私者均未列出。
- 二、本指標資料計分人口、福利與家庭、教育、媒體與文化、社會參與等計 4 大類統計。
- 三、本指標各表內數字因尾數四捨五入，故部分總數與細數之間，或有未能吻合情事，計算時仍以原始數據計算。
- 四、本指標各表內所列「年」係指全年，「年底」係指該年 12 月底，「學年度」係指教育年度，即當年 8 月 1 日起至次年 7 月 31 日止，為沿用成例，以每一學年第一學期期初資料代表該一學年度。
- 五、本刊各表內所用符號代表意義如下：

「-」：無數值或數值無統計

「--」：數值無意義

「...」：數值尚未發布

「0」：有數值，但數值不及半單位

「**r**」：修正數

「**p**」：初步統計數

「**f**」：預測數

「**e**」：估計數

目 錄

摘要分析.....	1	~8
壹、人口		
一、人口概況.....	9	~9
二、人口年齡分配.....	10	~10
三、人口消長.....	11	~12
四、原住民概況.....	13	~14
五、婚姻狀況.....	15	~15
貳、福利與家庭		
一、身心障礙人口.....	16	~16
二、列冊需關懷獨居老人概況.....	17	~17
三、申請急難救助概況.....	18	~18
四、申請特殊境遇家庭扶助服務概況.....	19	~20
五、特殊境遇家庭概況.....	21	~21
六、原住民低收入戶及身心障礙者.....	22	~22
七、低收入戶.....	23	~24
參、教育、媒體與文化		
一、教育程度.....	25	~26
二、國小教育.....	27	~28
三、國中教育.....	29	~30
肆、社會參與		
一、推行社區發展工作概況.....	31	~31
二、調解委員.....	32	~32
三、現有職員概況.....	33	~35
四、志願服務志工數.....	36	~36

摘要分析

壹、人口

一、人口概況(詳表 1-1)

本區 108 年底男性人口數 1 萬 6,427 人(占 50.98%)，女性人口數 1 萬 5,797 人(占 49.02%)，性比例(男/百女)為 103.99，性比例較上年底下降 0.36。(如圖 1-1)

二、人口年齡分配(詳表 1-2)

本區 108 年底男性人口 0 至 14 歲、15 至 64 歲、65 歲以上者分別占 12.25%、74.42%及 13.33%，女性人口 0 至 14 歲、15 至 64 歲、65 歲以上者分別占 11.96%、72.81%及 15.22%¹。(如圖 1-2)

三、人口消長(詳表 1-3-1、1-3-2)

本區 108 年男性粗出生率為 9.37‰，女性粗出生率為 7.48‰，出生嬰兒性比例(男/百女)為 130.51，出生嬰兒性比例較上年上升 45.00。(如圖 1-3-1)

本區 108 年男性粗死亡率為 9.49‰，女性粗死亡率為 5.45‰。

本區 108 年男性遷入率為 39.77‰，女性遷入率為 49.10‰；男性遷入率較上年底下降 1.45‰，女性遷入率較上年底下降 6.96‰。(如圖 1-3-2)

本區 108 年男性遷出率為 41.54‰，女性遷出率為 49.54‰；男性遷出率較上年底下降 0.35‰，女性遷出率為較上年底下降 3.02‰。

四、原住民概況(詳表 1-4-1、1-4-2)

¹附註：因四捨五入加總致細項加總與總計不合

(一)原住民人口數(詳表 1-4-1)

本區 108 年底現住男性原住民人口數共 86 人(占 39.63%)，女性原住民人口數共 131 人(占 60.37%)，原住民性比例(男/百女)為 65.65，性比例與上年底相同。(如圖 1-4-1)

(二)原住民族狀況(詳表 1-4-2)

本區 108 年底原住民族以阿美族居大宗，阿美族 75 人，男性(占 50.67%)，女性(占 49.33%)，其次依序為泰雅族 21 人，男性(占 38.10%)，女性(占 61.90%)、排灣族 48 人，男性(占 37.50%)，女性(占 62.50%)、布農族 34 人，男性(占 23.53%)，女性(占 76.47%)。(如圖 1-4-2)

五、婚姻狀況(詳表 1-5)

本區 108 年底 15 歲以上男性人口數為 1 萬 4,415 人，女性人口數為 1 萬 3,907 人。(如圖 1-5)

未婚男性人口數為 5,212 人占 15 歲以上男性人口數的 36.16%；未婚女性人口數為 4,065 人占 15 歲以上女性人口數的 29.23%

不同性別婚姻中：男性有偶、離婚及喪偶人口分別占 15 歲以上男性人口數的 53.06%與上年底、7.73%、3.05%；女性有偶、離婚及喪偶人口分別占 15 歲以上女性人口數的 51.86%與上年底、7.00%、11.90%。

相同性別婚姻中：男性有偶、離婚人口分別占 15 歲以上男性人口數的 0.01%及 0.00%，女性有偶、離婚人口分別占 15 歲以上女性人口數的 0.01%及 0.00%。

貳、福利與家庭

一、身心障礙人口(詳表 2-1)

本區 108 年底之男、女性身心障礙人口數分別為 1,148 人(占 56.69%)及 877 人(占 43.31%)，分別較上年底減少 5 人(或減少 0.43%)及增加 43 人(或增加 5.16%)。

(如圖 2-1)

二、獨居老人概況(詳表 2-2)

本區 108 年底之男、女性獨居老人人數分別為 13 人(占 46.43%)及 15 人(占 53.57%)，分別較上年底減少 3 人(或減少 18.75%)及減少 2 人(或減少 11.76%)。(如圖 2-2)

三、申請急難救助概況

本區 108 年申請急難救助之民眾(含原住民身分)男性人數為 33 人(占 70.21%)，女性人數為 14 人(占 29.79%)。(如圖 2-3)

四、申請特殊境遇家庭扶助服務概況(詳表 2-4-1、詳表 2-4-2)

(一)申請特殊境遇家庭扶助服務人數(詳表 2-4-1)

本區 108 年申請特殊境遇家庭扶助服務之本國籍民眾(含原住民身分)男性人數為 1 人(占 1.79%)，女性人數為 55 人(占 98.21%)。(如圖 2-4-1)

(二)申請特殊境遇家庭扶助服務—補助金額(詳表 2-4-2)

本區 108 年特殊境遇家庭扶助服務補助本國籍男性民眾金額為 6,930 元(占 1.18%)，補助本國籍女性民眾金額為 58 萬 616 元(占 98.82%)。(如圖 2-4-2)

五、特殊境遇家庭概況(詳表 2-5)

本區 108 年特殊境遇家庭之男性申請人數為 3 人(占 9.68%)，女性申請人數為 28 人(占 90.32%)。

扶養之子女男性人數為 16 人(占 48.48%)，女性人數為 17 人(占 51.52%)。(如圖 2-5)

六、原住民低收入戶及身心障礙者(詳表 2-6)

(一)原住民低收入戶者

本區 108 年底之原住民低收入戶男性人數為 13 人(占 38.24%)，女性人數為 21 人(占 61.76%)。(如圖 2-6)

(二)原住民身心障礙者

本區 108 年底之原住民身心障礙者男性人數為 3 人(占 25.00%)，女性人數為 9 人(占 75.00%)。

七、低收入戶(詳表 2-7-1、2-7-2)

(一)低收入戶戶數(詳表 2-7-1)

本區 108 年底之低收入戶戶數(以戶長為統計對象)男性為 199 戶(占 62.19%)，女性為 121 戶(占 37.81%)，低收入戶戶數(以戶長為統計對象)與上年底比較：男、女性分別較上年底減少 8 戶(或減少 3.86%)及較上年底減少 13 戶(或減少 9.70%)。(如圖 2-7-1)

(二)低收入戶人數(詳表 2-7-2)

本區 108 年底之低收入戶人數男性為 454 人(占 51.42%)，女性為 429 人(占 48.58%)。低收入戶人數與上年底比較：男、女性分別較上年底減少 24 人(或減少 5.02%)及較上年底減少 33 人(或減少 7.14%)。(如圖 2-7-2)

參、教育、媒體與文化

一、教育程度

(一)識字率(詳表 3-1-1)

本區 108 年底 15 足歲以上現住男、女性識字率分別為 99.42%及 96.45%，男性識字率高出女性識字率 2.97 個百分點。

與上年底比較，男性識字率增加 0.07 個百分點；女性識字率增加 0.14 個百分點。(如圖 3-1-1)

(二)受大學以上教育(詳表 3-1-2)

本區 108 年底 15 足歲以上現住男、女性受大學以上教育分別占全區人口比率為 26.00%及 26.84%，男性受大學以上教育高出女性受大學以上教育-0.84 個百分點。

與上年底比較，男性受大學以上教育增加 0.86 個百分點；女性受大學以上教育增加 0.96 個百分點。(如圖 3-1-2)

二、國小教育(詳表 3-2-1、3-2-2)

(一)教師人數

本區 108 年度國小教師人數男、女性人數分別為 35 人(占 31.53%)及 76 人(占 68.47%)。(如圖 3-2-1)

(二)學生人數

本區 108 年度國小學生人數男、女性人數分別為 545 人(占 52.30%)及 497 人(占 47.70%)。(如圖 3-2-1)

(三)原住民學生人數

本區 108 年度國小原住民學生人數男、女性人數分別為 6 人(占 50.00%)及 6 人(占 50.00%)。(如圖 3-2-2)

(四)新住民學生人數

本區 108 年度國小新住民學生人數男、女性人數分別為 61 人(占 66.30%)及 31 人(占 33.70%)。(如圖 3-2-2)

三、國中教育(詳表 3-3)

(一)教師人數

本區 108 年度國中教師人數男、女性人數分別為 17 人(占 35.42%)及 31 人(占 64.58%)。(如圖 3-3-1)

(二)學生人數

本區 108 年度國中學生人數男、女性人數分別為 243 人(占 51.81%)及 226 人(占 48.19%)。(如圖 3-3-1)

(三)原住民學生人數

本區 108 年度國中原住民學生人數男、女性人數分別為 4 人(占 57.14%)及 3 人(占 42.86%)。(如圖 3-3-2)

(四)新住民學生人數

本區 108 年度國中新住民學生人數男、女性人數分別為 33 人(占 58.93%)及 23 人(占 41.07%)。(如圖 3-3-2)

肆、社會參與

一、推行社區發展工作概況(詳表 4-1)

(一)會員數

本區 108 年底社區發展協會之會員數男性為 449 人(占 64.42%)，女性 248 人(占 35.58%)，男性會員多於女性會員。

(二)志願服務志工數

本區 108 年底社區志願服務志工數男性為 73 人(占 45.34%)，女性 88 人(占 54.66%)，女性社區志願服務志工數多於男性社區志願服務志工數。

(三)理監事人數

本區 108 年底社區發展協會理監事人數(不含理事長)合計 209 人，男性為 174 人(占 83.25%)，女性 35 人(占 16.75%)；理事長為男性者有 11 人(占 100.00%)，女性者有 0 人(占 0.00%)，男性社區發展協會理事長多於女性理事長。(如圖 4-1)

二、調解委員(詳表 4-2)

本區 108 年底本調解委員男性為 6 人(占 66.67%)，女性 3 人(占 33.33%)，男性調解委員數高於女性調解委員數。(如圖 4-2)

三、現有職員概況(詳表 4-3-1)

本所 108 年底公務人員男性人數為 20 人(占 51.28%)，女性人數為 19 人(占 48.72%)。

依本所公務人員按官職等分：(詳表 4-3-1)

(一)薦任

薦任男性公務人員人數為 15 人(占 60.00%)，薦任女性公務人員人數為 10 人(占 40.00%)。

(二)委任

委任男性公務人員人數為 5 人(占 35.71%)，委任女性公務人員人數為 9 人(占 64.29%)。(如圖 4-3-1)

依本所公務人員按學歷別分：(詳表 4-3-2)(如圖 4-3-2)

(一)碩士畢業

男性碩士畢業人數為 5 人(占 83.33%)，女性碩士畢業人數為 1 人(占 16.67%)。

(二)大學畢業(含軍警校有學位者)

男性大學畢業(含軍警校有學位者)人數為 9 人(占 39.13%)，女性大學畢業(含軍警校有學位者)人數為 14 人(占 60.87%)。

(三)專科畢業

男性專科畢業人數為 4 人(占 80.00%)，女性專科畢業人數為 1 人(占 20.00%)。

(四)高中(職)畢業

男性高中(職)畢業人數為 2 人(占 40.00%)，女性高中(職)畢業人數為 3 人(占 60.00%)。

依本所公務人員按年齡別分：(詳表 4-3-3)(如圖 4-3-3)

(一)29 歲以下公務人員

29 歲以下男性人數為 2 人(占 33.33%)，29 歲以下女性人數為 4 人(占

66.67%)。

(二)30 到 49 歲之間公務人員

30 到 49 歲之間男性人數為 11 人(占 55.00%)，30 到 49 歲之間女性人數為 9 人(占 45.00%)。

(三)50 歲以上公務人員

50 歲以上男性人數為 7 人(占 53.85%)，50 歲以上女性人數為 6 人(占 46.15%)。

四、志願服務志工數(詳表 4-4)

(一)環保志工

本區 108 年底環保志工男性為人數為 174 人(占 37.18%)，女性人數為 294 人(占 62.82%)，女性環保志工人數多於男性環保志工人數。

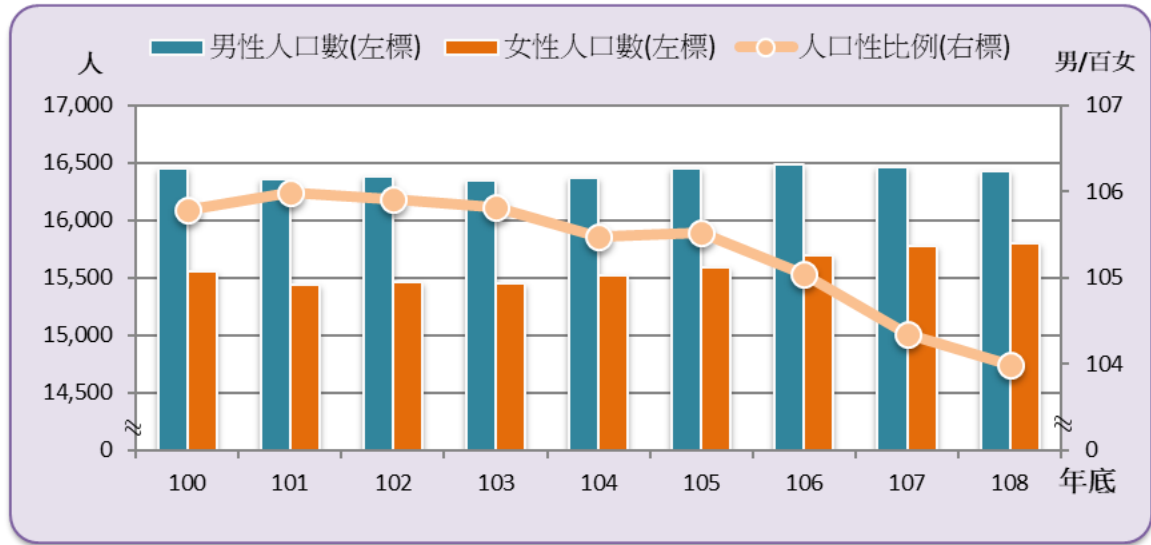
(二)愛鄰志工

本區 108 年底愛鄰志工男性人數為為 48 人(占 43.24%)，女性人數為 63 人(占 56.76%)，女性愛鄰志工人數多於男性愛鄰志工人數。

(三)民政志工

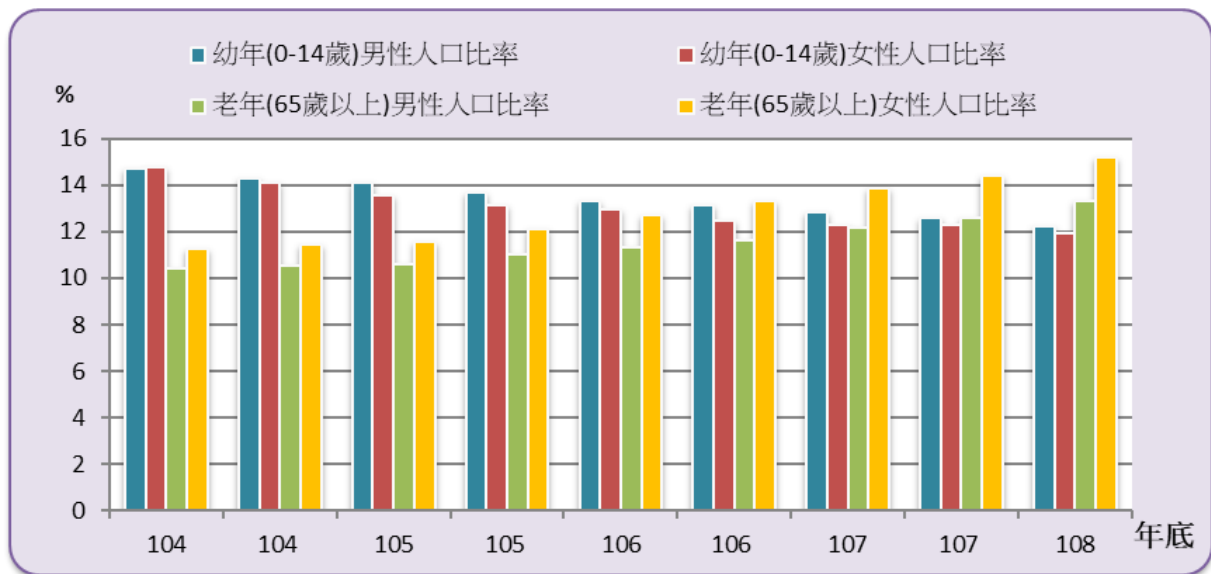
本區 108 年底民政志工男性人數為 2 人(占 7.69%)、女性人數為 24 人(占 92.31%)，女性民政志工人數多於男性民政志工人數。

1-1. 人口概況



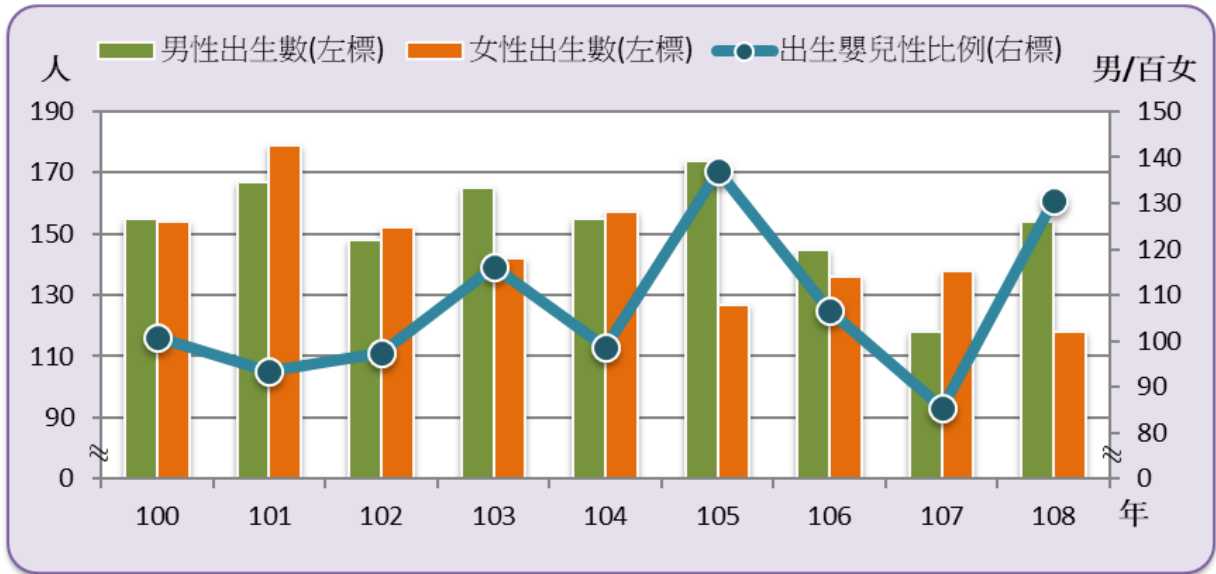
類別		1-1.人口概況		
項目	人口數		人口性比例	
	男	女		
單位	人	人	男/百女	
100年底	16,453	15,552	105.79	
101年底	16,361	15,436	105.99	
102年底	16,380	15,465	105.92	
103年底	16,349	15,451	105.81	
104年底	16,375	15,524	105.48	
105年底	16,448	15,586	105.53	
106年底	16,489	15,696	105.05	
107年底	16,458	15,772	104.35	
108年底	16,427	15,797	103.99	
計算方式	分子	男性人口數	女性人口數	男性人口數*100
	分母			女性人口數
資料來源	外埔區戶政事務所			
備註				

1-2. 人口年齡分配



類別		1-2.人口年齡分配											
項目	人口結構						人口結構比						
	幼年(0-14歲)		青壯年(15-64歲)		老年(65歲以上)		幼年(0-14歲)		青壯年(15-64歲)		老年(65歲以上)		
	男	女	男	女	男	女	男	女	男	女	男	女	
單位	人	人	人	人	人	人	%	%	%	%	%	%	
100年底	2,426	2,299	12,309	11,501	1,718	1,752	14.75	14.78	74.81	73.95	10.44	11.27	
101年底	2,336	2,176	12,301	11,492	1,724	1,768	14.28	14.10	75.18	74.45	10.54	11.45	
102年底	2,308	2,099	12,340	11,578	1,732	1,788	14.09	13.57	75.34	74.87	10.57	11.56	
103年底	2,240	2,029	12,310	11,549	1,799	1,873	13.70	13.13	75.30	74.75	11.00	12.12	
104年底	2,178	2,014	12,345	11,540	1,852	1,970	13.30	12.97	75.39	74.34	11.31	12.69	
105年底	2,166	1,943	12,365	11,570	1,917	2,073	13.17	12.47	75.18	74.23	11.65	13.30	
106年底	2,118	1,928	12,360	11,596	2,011	2,172	12.84	12.28	74.96	73.88	12.20	13.84	
107年底	2,072	1,940	12,309	11,560	2,077	2,272	12.59	12.30	74.79	73.29	12.62	14.41	
108年底	2,012	1,890	12,225	11,502	2,190	2,405	12.25	11.96	74.42	72.81	13.33	15.22	
計算方式	分子	男性幼年人口數	女性幼年人口數	男性青壯年人口數	女性青壯年人口數	男性老年人口數	女性老年人口數	男性幼年人口數*100	女性幼年人口數*100	男性青壯年人口數*100	女性青壯年人口數*100	男性老年人口數*100	女性老年人口數*100
	分母	男性人口數	女性人口數	男性人口數	女性人口數	男性人口數	女性人口數	男性人口數	女性人口數	男性人口數	女性人口數	男性人口數	女性人口數
資料來源	外埔區戶政事務所												
備註	附註：因四捨五入致細項加總不為100%												

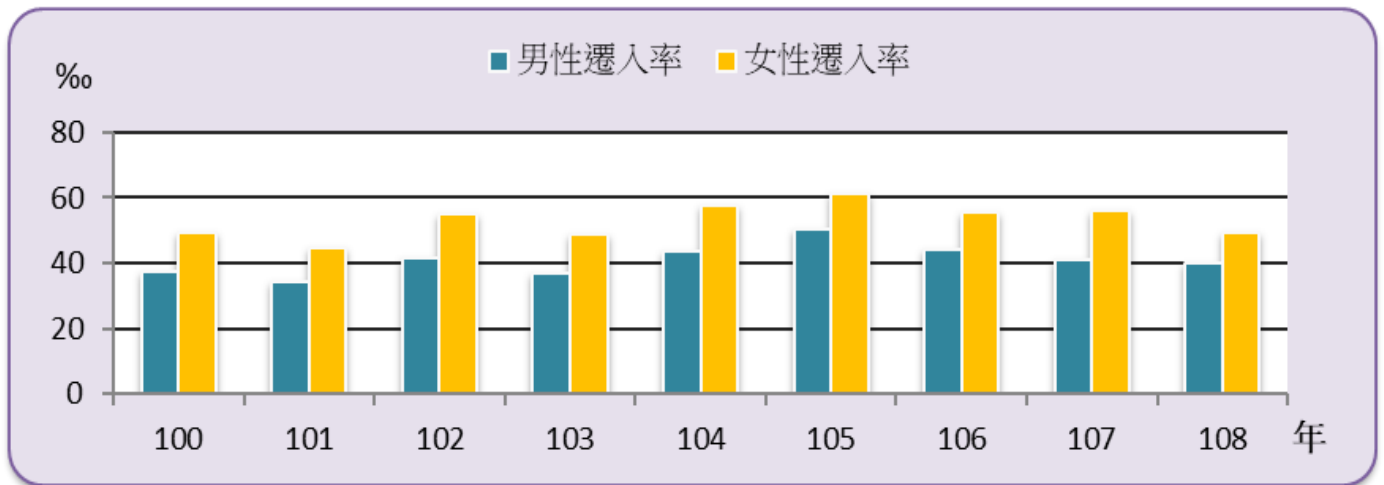
1-3-1. 人口消長



類別		1-3-1.人口消長							
項目	出生登記				出生嬰兒性比例	死亡登記			
	男		女			男		女	
	出生數	粗出生率	出生數	粗出生率		死亡數	粗死亡率	死亡數	粗死亡率
單位	人	%	人	%	男/百女	人	%	人	%
100年	155	9.41	154	9.90	100.65	137	8.32	84	5.40
101年	167	10.18	179	11.55	93.30	174	10.61	102	6.58
102年	148	9.04	152	9.84	97.37	159	9.71	95	6.15
103年	165	10.08	142	9.19	116.20	135	8.25	103	6.66
104年	155	9.47	157	10.14	98.73	149	9.11	90	5.81
105年	174	10.60	127	8.16	137.01	151	9.20	102	6.56
106年	145	8.80	136	8.70	106.62	145	8.80	94	6.01
107年	118	7.16	138	8.77	85.51	138	8.38	117	7.44
108年	154	9.37	118	7.48	130.51	156	9.49	86	5.45

計算方式	分子	男性出生人數	男性出生人數 *1000	女性出生人數	女性出生人數 *1000	男性出生人數 *100	男性死亡人數	男性死亡人數 *1000	女性死亡人數	女性死亡人數 *1000
	分母		男性年中人口數		女性年中人口數			女性出生人數		男性年中人口數
資料來源	外埔區戶政事務所									
備註										

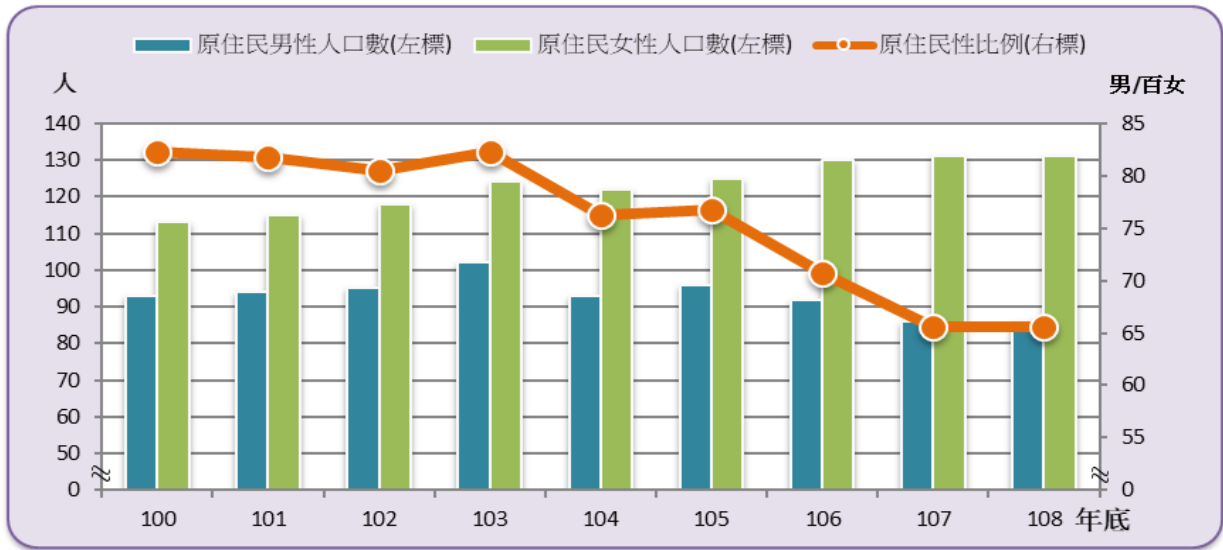
1-3-2. 人口消長



類別		1-3-2.人口消長										
項目	遷入登記						遷出登記					
	男			女			男			女		
	遷入數	區內住址變更人數	遷入率	遷入數	區內住址變更人數	遷入率	遷出數	區內住址變更人數	遷出率	遷出數	區內住址變更人數	遷出率
單位	人	人	‰	人	人	‰	人	人	‰	人	人	‰
100年底	439	177	37.40	583	181	49.11	496	177	40.86	660	181	54.06
101年底	419	140	34.07	554	139	44.73	504	140	39.25	747	139	57.18
102年底	539	140	41.48	678	173	55.08	509	140	39.64	706	173	56.89
103年底	419	186	36.97	581	177	49.04	480	186	40.70	634	177	52.46
104年底	439	276	43.70	602	287	57.40	419	276	42.48	596	287	57.01
105年底	514	310	50.21	640	315	61.40	464	310	47.16	603	315	59.02
106年底	510	220	44.33	644	224	55.50	469	220	41.84	576	224	51.15
107年底	450	229	41.22	596	286	56.06	461	229	41.89	541	286	52.56
108年底	434	220	39.77	536	239	49.10	463	220	41.54	543	239	49.54

計算方式	分子	男性遷入人數	男性區內住址變更人數	男性遷入人數 *1000	女性遷入人數	女性區內住址變更人數	女性遷入人數 *1000	男性遷出人數	男性區內住址變更人數	男性遷出人數 *1000	女性遷出人數	女性區內住址變更人數	女性遷出人數 *1000
	分母			男性年中人口數			女性年中人口數			男性年中人口數			女性年中人口數
資料來源	外埔區戶政事務所												
備註	遷入區內住址變更人數=遷出區內住址變更人數												

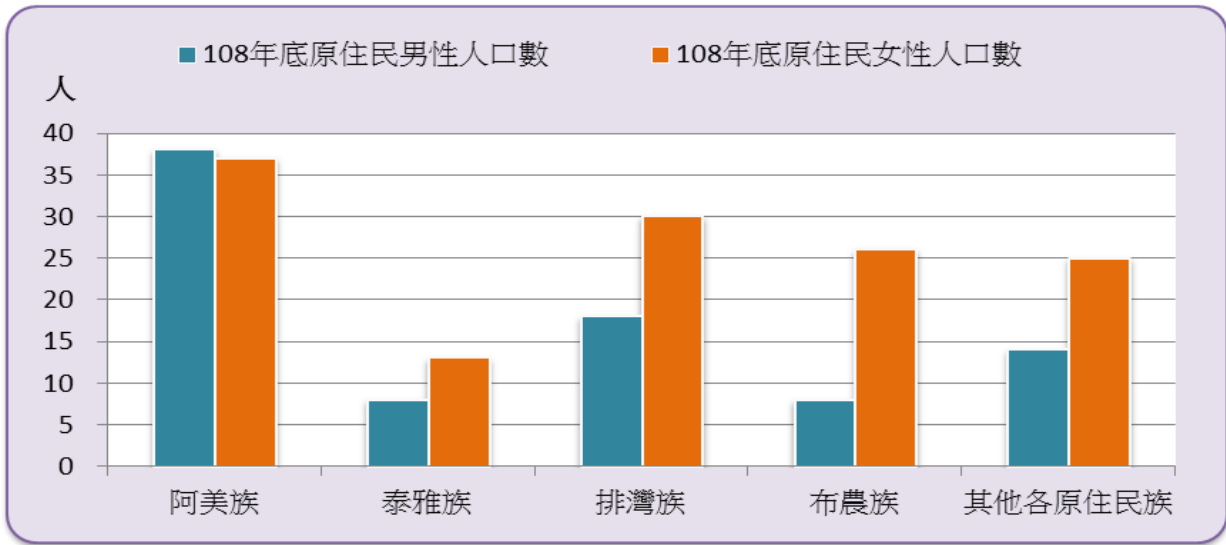
1-4-1. 原住民概況



類別		1-4-1.原住民概況				
項目	平地原住民		山地原住民		原住民性比例	
	男	女	男	女		
單位	人	人	人	人	男/百女	
100年底	57	57	36	56	82.30	
101年底	59	61	35	54	81.74	
102年底	61	62	34	56	80.51	
103年底	63	61	39	63	82.26	
104年底	57	61	36	61	76.23	
105年底	57	61	39	64	76.80	
106年底	59	67	33	63	70.77	
107年底	55	68	31	63	65.65	
108年底	57	65	29	66	65.65	

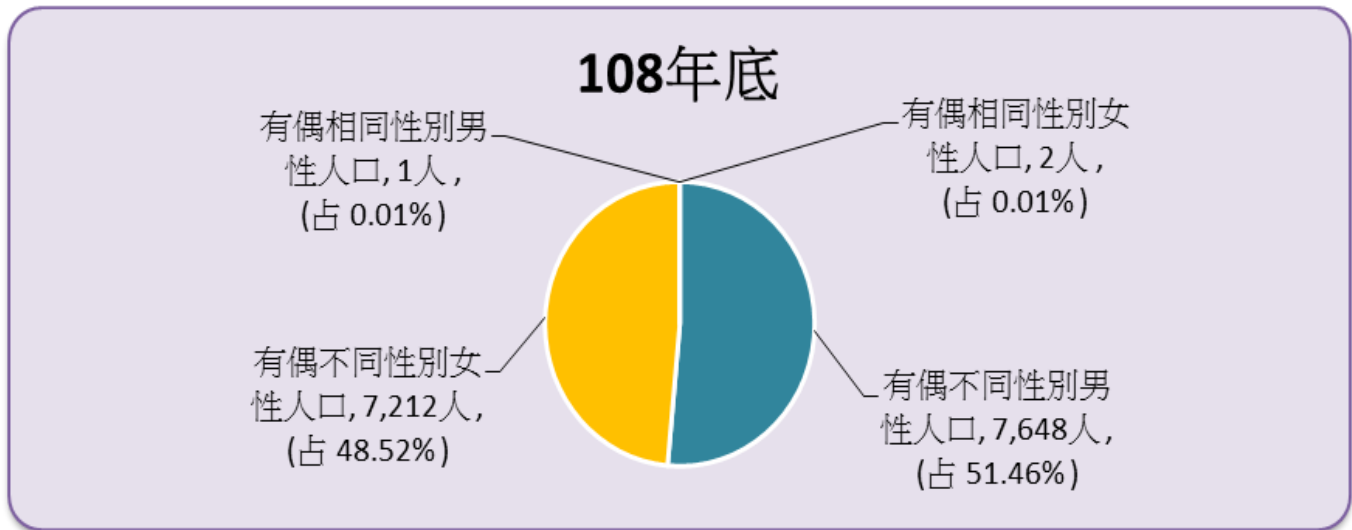
計算方式	分子	男性平地原住民人口數	女性平地原住民人口數	男性山地原住民人口數	女性山地原住民人口數	男性原住民人口數*100
	分母					女性原住民人口數
資料來源	外埔區戶政事務所					
備註						

1-4-2. 原住民族概況



類別		1-4-2.原住民族概況									
項目	原住民族人數										
	阿美族		泰雅族		排灣族		布農族		其他各原住民族		
	男	女	男	女	男	女	男	女	男	女	
單位	人	人	人	人	人	人	人	人	人	人	
100年底	30	31	12	13	23	21	13	25	15	23	
101年底	32	32	12	13	25	26	10	18	15	26	
102年底	34	34	10	16	27	25	10	22	14	21	
103年底	39	34	11	19	23	24	15	27	14	20	
104年底	35	32	11	19	23	28	12	23	12	20	
105年底	36	34	11	20	23	25	15	25	11	21	
106年底	38	38	10	17	22	26	10	25	12	24	
107年底	36	39	9	14	21	30	8	23	12	25	
108年底	38	37	8	13	18	30	8	26	14	25	
計算方式	分子	男性阿美族原住民人數	女性阿美族原住民人數	男性泰雅族原住民人數	女性泰雅族原住民人數	男性排灣族原住民人數	女性排灣族原住民人數	男性布農族原住民人數	女性布農族原住民人數	男性其他各原住民族原住民人數	女性其他各原住民族原住民人數
	分母										
資料來源	行政院原住民族委員會										
備註											

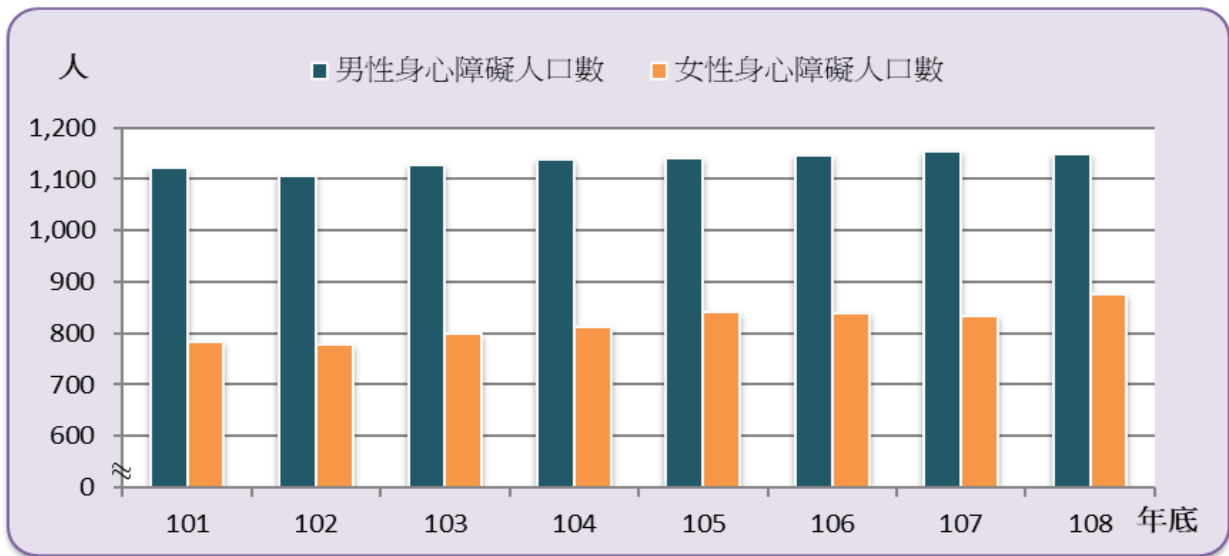
1-5. 婚姻狀況



類別	1-5. 婚姻狀況													
	15歲以上													
項目	未婚		有偶				離婚				喪偶			
			不同性別		相同性別		不同性別		相同性別		不同性別		相同性別	
	男	女	男	女	男	女	男	女	男	女	男	女	男	女
單位	人	人	人	人	人	人	人	人	人	人	人	人	人	人
100年底	5,125	3,944	7,695	7,160	-	-	803	739	-	-	404	1,410	-	-
101年底	5,163	3,985	7,623	7,093	-	-	822	741	-	-	417	1,441	-	-
102年底	5,155	3,999	7,633	7,111	-	-	872	769	-	-	412	1,487	-	-
103年底	5,150	3,992	7,604	7,126	-	-	932	797	-	-	423	1,507	-	-
104年底	5,162	3,990	7,642	7,137	-	-	956	835	-	-	437	1,548	-	-
105年底	5,176	4,022	7,667	7,192	-	-	997	847	-	-	442	1,582	-	-
106年底	5,224	4,049	7,664	7,228	-	-	1,039	881	-	-	444	1,610	-	-
107年底	5,209	4,060	7,669	7,233	-	-	1,067	924	-	-	441	1,615	-	-
108年底	5,212	4,065	7,648	7,212	1	2	1,114	973	-	-	440	1,655	-	-

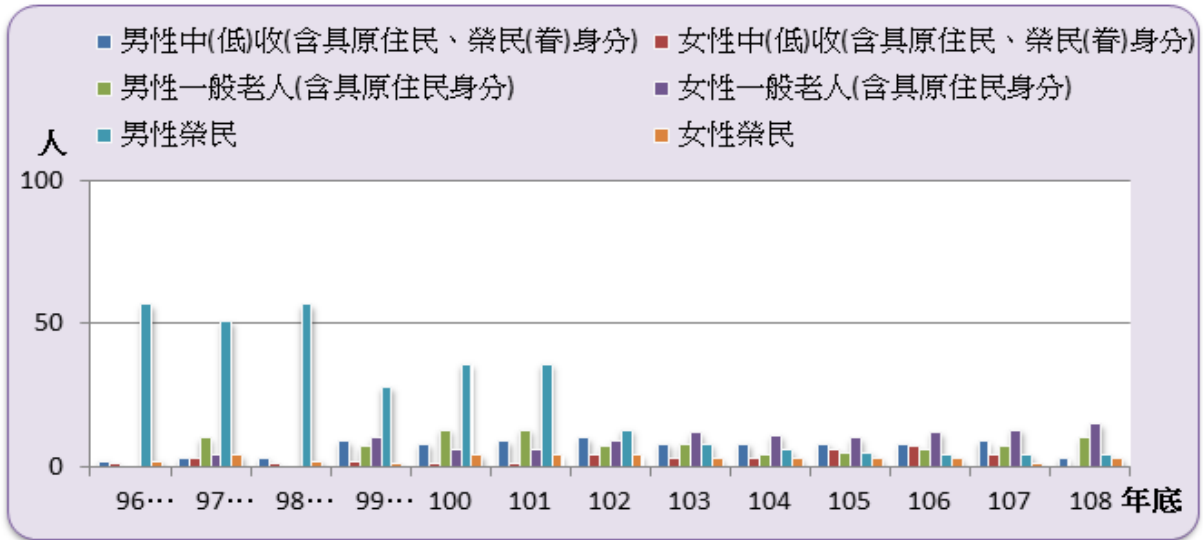
計算方式	分子	男性15歲以上未婚人口數	女性15歲以上未婚人口數	男性15歲以上有偶(不同性別)人口數	女性15歲以上有偶(不同性別)人口數	男性15歲以上有偶(相同性別)人口數	女性15歲以上有偶(相同性別)人口數	男性15歲以上離婚(不同性別)人口數	女性15歲以上離婚(不同性別)人口數	男性15歲以上離婚(相同性別)人口數	女性15歲以上離婚(相同性別)人口數	男性15歲以上喪偶(不同性別)人口數	女性15歲以上喪偶(不同性別)人口數	男性15歲以上喪偶(相同性別)人口數	女性15歲以上喪偶(相同性別)人口數
	分母														
資料來源	外埔區戶政事務所														
備註															

2 -1. 身心障礙人口



類別		2-1.身心障礙人口	
項目	身心障礙人口數		
	男	女	
單位	人	人	
100年底	-	-	
101年底	1,122	784	
102年底	1,107	777	
103年底	1,127	798	
104年底	1,139	812	
105年底	1,140	842	
106年底	1,146	840	
107年底	1,153	834	
108年底	1,148	877	
計算方式	分子	男性身心障礙人口數	女性身心障礙人口數
	分母		
資料來源	市府社會局		
備註			

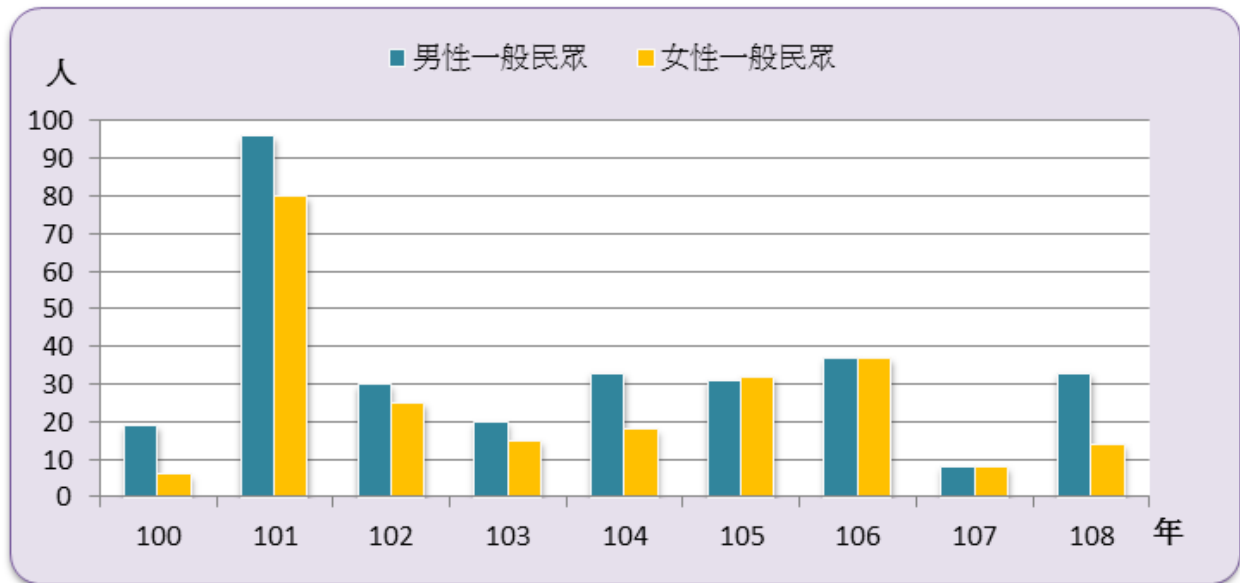
2-2. 列冊需關懷獨居老人概況



類別		2-2.列冊需關懷獨居老人概況							
項目	期中(低)收入 獨居老人人數		期中一般 獨居老人人數		期中具榮民(眷)身分 獨居老人人數 ^註		期中具原住民身分 獨居老人人數 ^註		
	男	女	男	女	男	女	男	女	
單位	人	人	人	人	人	人	人	人	
100年	8	1	13	6	36	4	-	-	
101年	9	1	13	6	36	4	-	-	
102年	10	4	7	9	13	4	-	-	
103年	8	3	8	12	8	3	-	-	
104年	8	3	4	11	6	3	-	-	
105年	8	6	5	10	5	3	-	-	
106年	8	7	6	12	4	3	-	-	
107年	9	4	7	13	4	1	-	-	
108年	3	-	10	15	4	3	-	-	
計算 方式	分子	男性中(低) 收入獨居 老人人數	女性中(低) 收入獨居 老人人數	男性一般 獨居老人 人數	女性一般 獨居老人 人數	男性具榮 民(眷)身 分獨居老 人 人數	女性具榮 民(眷)身 分獨居老 人 人數	男性具原 住民身 分獨居老 人 人數	女性具原 住民身 分獨居老 人 人數
	分母								
資料來源	本所社會課								
備註	10730-04-07-3								

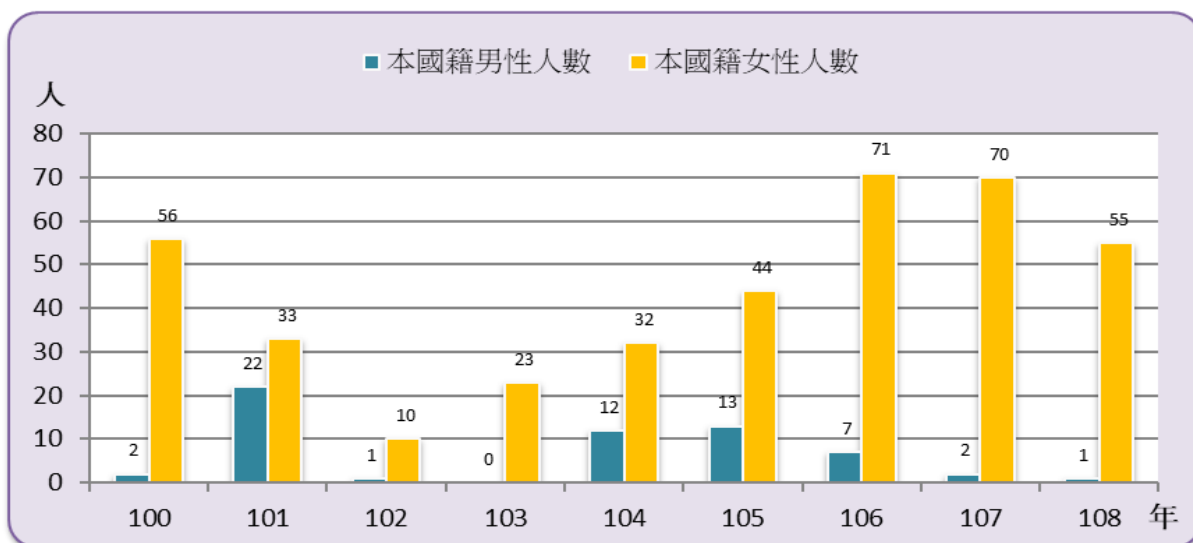
註：106年以後榮民(眷)、原住民之身分人數可與其他分類重複計算，因此獨居老人總人數=中(低)收入+一般人數；105年以前未有原住民身分分類，因此獨居老人總人數=中(低)收入+一般+榮民(眷)人數。

2-3. 申請急難救助概況



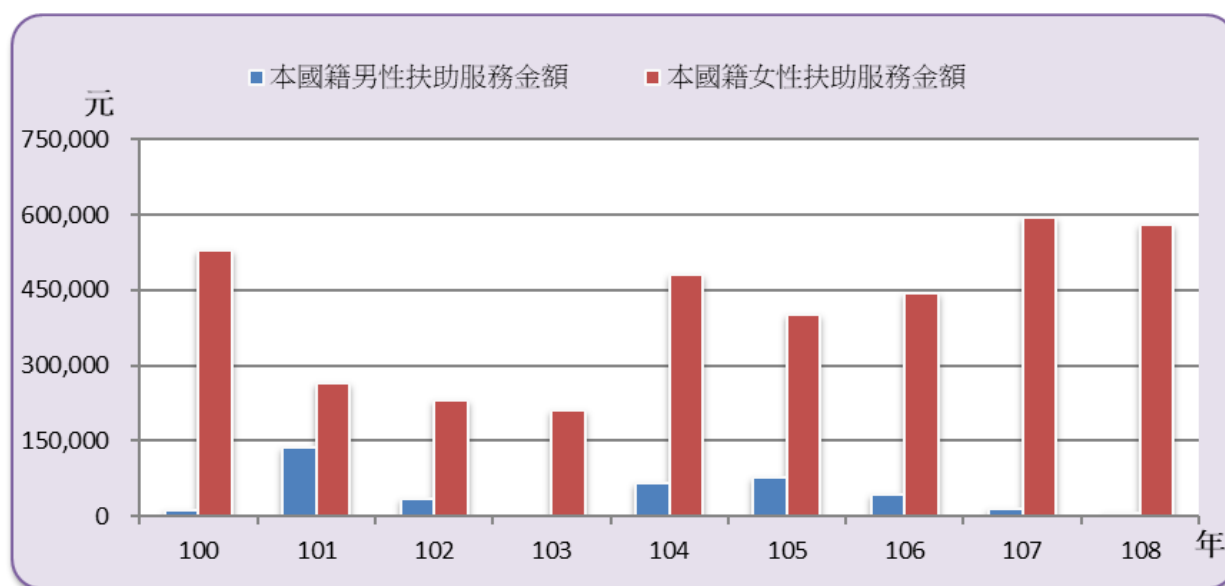
類別		2-3.申請急難救助概況					
項目		一般民眾 (含原住民身分)		榮民 (含原住民身分)		原住民	
		男	女	男	女	男	女
單位		人	人	人	人	人	人
100年		19	6	-	-	9	-
101年		96	80	-	-	-	-
102年		30	25	-	-	-	-
103年		20	15	-	-	-	-
104年		33	18	-	-	-	-
105年		31	32	-	-	-	-
106年		37	37	-	-	-	-
107年		8	8	-	-	-	-
108年		33	14	-	-	-	-
計算方式	分子	男性一般民眾申請急難救助人數	女性一般民眾申請急難救助人數	男性榮民申請急難救助人數	女性榮民申請急難救助人數	男性原住民申請急難救助人數	女性原住民申請急難救助人數
	分母						
資料來源	本所社會課						
備註	10720-04-01-3						

2-4-1. 申請特殊境遇家庭扶助服務概況



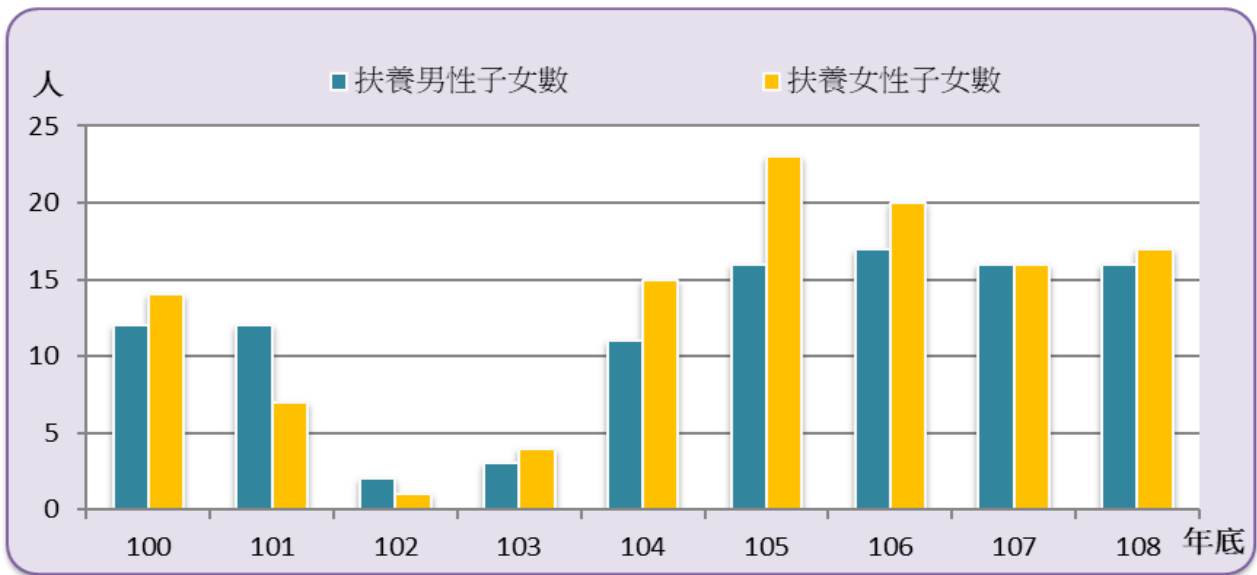
類別		2-4-1.申請特殊境遇家庭扶助服務概況									
項目	單位	特殊境遇家庭扶助服務									
		本國籍				大陸籍(含港澳)		外國籍			
		一般民眾		原住民		男	女	男	女	男	女
		男	女	男	女						
人	人	人	人	人	人	人	人	人	人	人	
100年		2	56	2	47	-	9	-	-	-	-
101年		22	33	22	33	-	-	-	-	-	-
102年		1	10	1	10	-	-	-	-	-	-
103年		-	23	-	23	-	-	-	-	-	-
104年		12	32	12	32	-	-	-	-	-	1
105年		13	44	13	44	-	-	-	-	-	-
106年		7	71	7	71	-	-	-	-	-	-
107年		2	70	2	70	-	-	-	-	-	-
108年		1	55	1	55	-	-	-	-	-	-
計算方式	分子	本國籍男性申請特殊境遇家庭扶助人數	本國籍女性申請特殊境遇家庭扶助人數	一般民眾男性申請特殊境遇家庭扶助人數	一般民眾女性申請特殊境遇家庭扶助人數	原住民男性申請特殊境遇家庭扶助人數	原住民女性申請特殊境遇家庭扶助人數	大陸籍(含港澳)男性申請特殊境遇家庭扶助人數	大陸籍(含港澳)女性申請特殊境遇家庭扶助人數	外國籍男性申請特殊境遇家庭扶助人數	外國籍女性申請特殊境遇家庭扶助人數
	分母										
資料來源	本所社會課										
備註	10730-06-06-3										

2-4-2. 申請特殊境遇家庭扶助服務概況



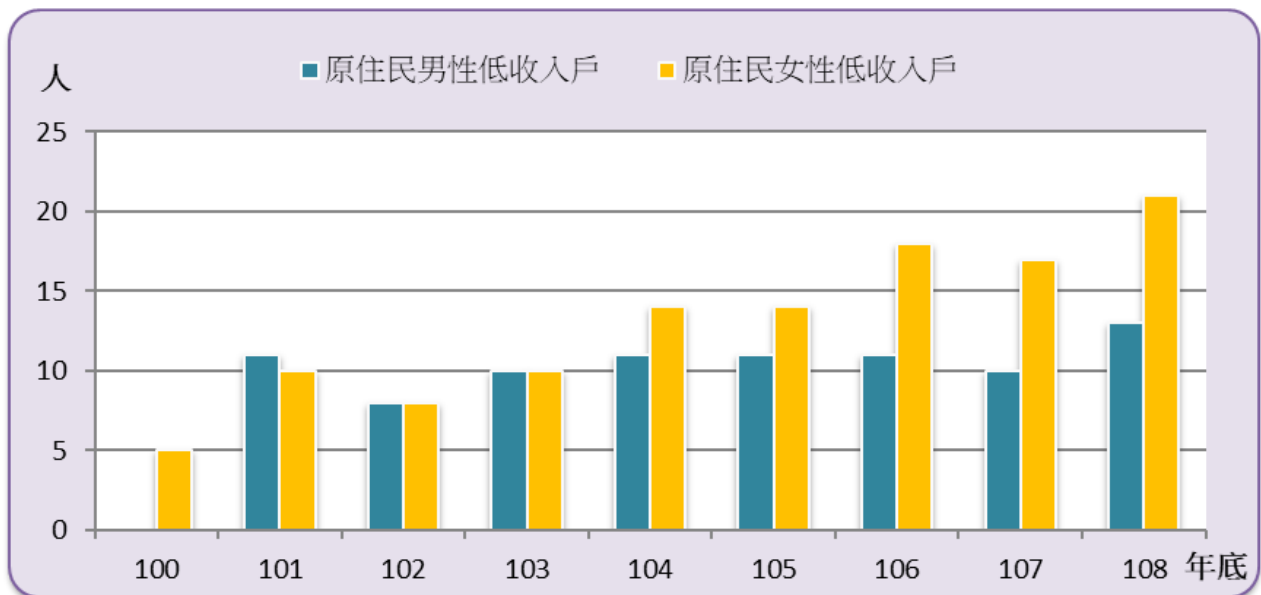
2-4-2.申請特殊境遇家庭扶助服務概況												
類別	特殊境遇家庭扶助服務金額											
	本國籍		一般民眾				原住民		大陸籍(含港澳)		外國籍	
	男	女	男	女	男	女	男	女	男	女		
單位	元	元	元	元	元	元	元	元	元	元	元	
100年	10,728	529,390	10,728	432,172	-	97,218	-	-	-	-	-	
101年	136,077	264,306	136,077	264,306	-	-	-	-	-	-	-	
102年	33,198	231,230	33,198	231,230	-	-	-	-	-	-	-	
103年	-	210,402	-	210,402	-	-	-	-	-	-	-	
104年	64,923	479,642	64,923	479,642	-	-	-	-	-	-	35,580	
105年	78,039	402,677	78,039	402,677	-	-	-	-	-	-	-	
106年	44,121	443,689	44,121	443,689	-	-	-	-	-	-	-	
107年	13,200	595,179	13,200	595,179	-	-	-	-	-	-	-	
108年	6,930	580,616	6,930	580,616	-	-	-	-	-	-	-	
計算方式	分子	本國籍男性申請特殊境遇家庭扶助金額	本國籍女性申請特殊境遇家庭扶助金額	一般民眾男性申請特殊境遇家庭扶助金額	一般民眾女性申請特殊境遇家庭扶助金額	原住民男性申請特殊境遇家庭扶助金額	原住民女性申請特殊境遇家庭扶助金額	大陸籍(含港澳)男性申請特殊境遇家庭扶助金額	大陸籍(含港澳)女性申請特殊境遇家庭扶助金額	外國籍男性申請特殊境遇家庭扶助金額	外國籍女性申請特殊境遇家庭扶助金額	
	分母											
資料來源	本所社會課											
備註	10730-06-06-3											

2-5. 特殊境遇家庭概況



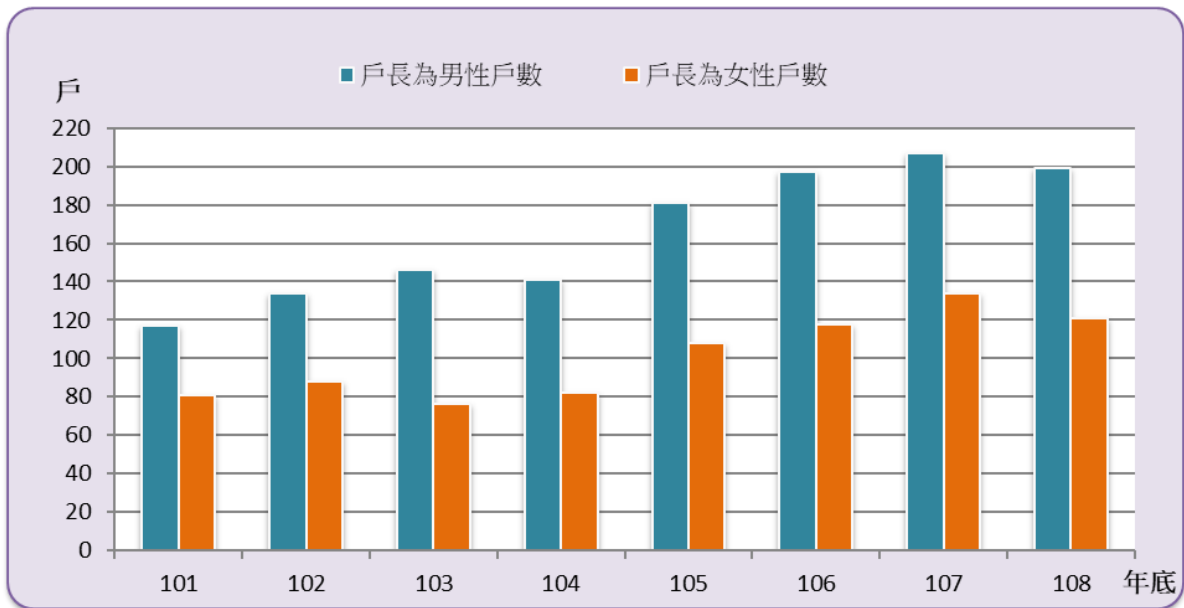
類別		2-5.特殊境遇家庭概況					
項目	特殊境遇家庭概況						
	申請人		扶養子女人數		扶養孫子女人數		
	男	女	男	女	男	女	
單位	人	人	人	人	人	人	
100年底	2	11	12	14	-	-	
101年底	10	18	12	7	-	-	
102年底	2	13	2	1	-	-	
103年底	1	16	3	4	-	-	
104年底	2	29	11	15	-	-	
105年底	5	25	16	23	-	-	
106年底	4	20	17	20	-	-	
107年底	3	25	16	16	-	-	
108年底	3	28	16	17	-	-	
計算方式	分子	特殊境遇家庭 男性申請人數	特殊境遇家庭 女性申請人數	特殊境遇家庭 扶養男性人數	特殊境遇家庭 扶養女性人數	特殊境遇家庭 扶養孫子人數	特殊境遇家庭 扶養孫女人數
	分母						
資料來源	本所社會課						
備註	10730-06-08-3						

2- 6. 原住民低收入戶及身心障礙者



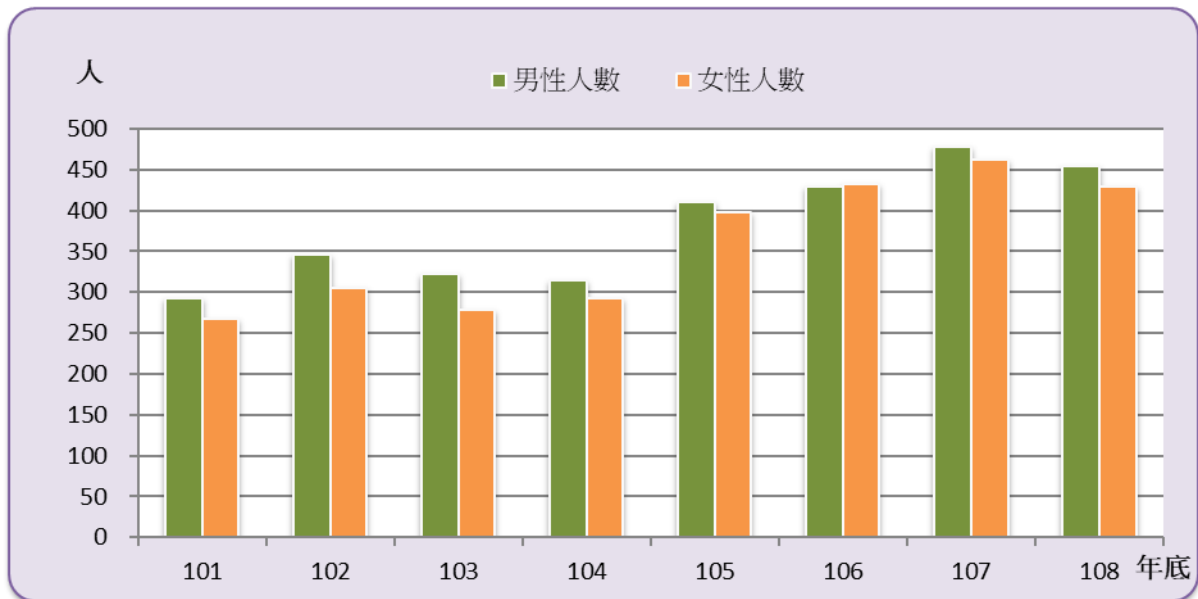
類別		2-6.原住民低收入戶及身心障礙者			
項目	低收入戶		身心障礙者人數		
	男	女	男	女	
單位	人	人	人	人	
100年底	-	5	-	-	
101年底	11	10	3	4	
102年底	8	8	-	4	
103年底	10	10	3	2	
104年底	11	14	4	-	
105年底	11	14	-	2	
106年底	11	18	4	7	
107年底	10	17	5	8	
108年底	13	21	3	9	
計算方式	分子	男性原住民低收入戶人數	女性原住民低收入戶人數	男性原住民身心障礙人數	女性原住民身心障礙人數
	分母				
資料來源	本所社會課				
備註	10730-09-04-3				

2-7-1. 低收入戶—戶數



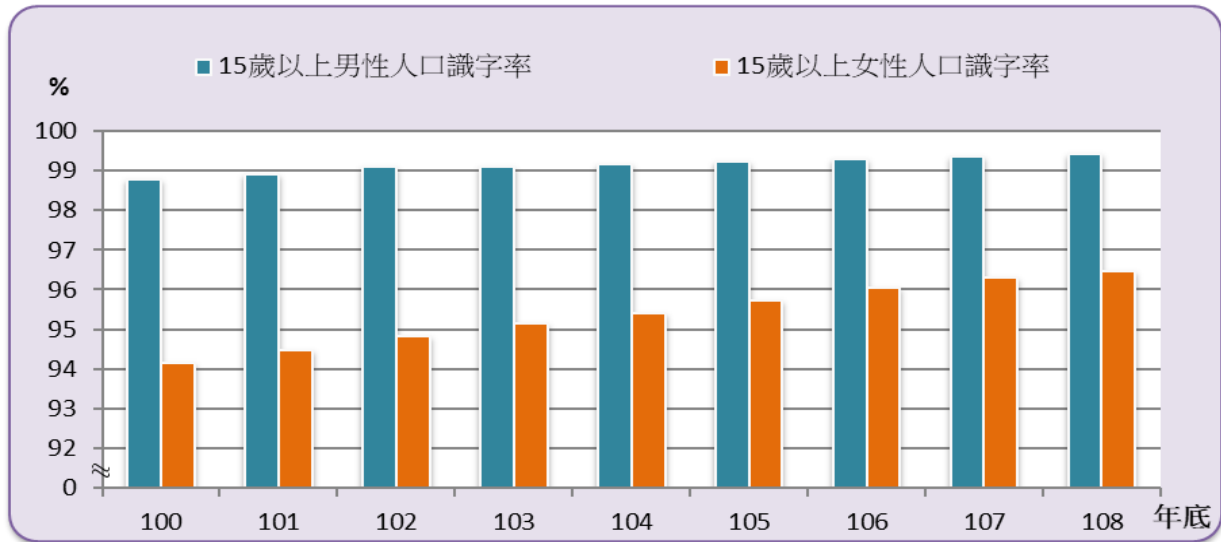
類別		2-7-1. 低收入戶							
項目		低收入戶戶數(以戶長為統計對象)							
		戶數		第一款戶數		第二款戶數		第三款戶數	
		男	女	男	女	男	女	男	女
單位		戶	戶	戶	戶	戶	戶	戶	戶
100年底		4	3	-	-	-	-	4	3
101年底		117	81	-	-	25	12	92	69
102年底		134	88	-	-	16	10	118	78
103年底		146	76	-	-	15	7	131	69
104年底		141	82	-	-	12	9	129	73
105年底		181	108	1	-	44	36	136	72
106年底		197	118	1	-	57	36	139	82
107年底		207	134	1	-	62	47	144	87
108年底		199	121	1	-	55	33	143	88
計算方式	分子	男性低收入戶戶數	女性低收入戶戶數	男性第一款低收入戶戶數	女性第一款低收入戶戶數	男性第二款低收入戶戶數	女性第二款低收入戶戶數	男性第三款低收入戶戶數	女性第三款低收入戶戶數
	分母								
資料來源		市府社會局							
備註									

2-7-2. 低收入戶—人數



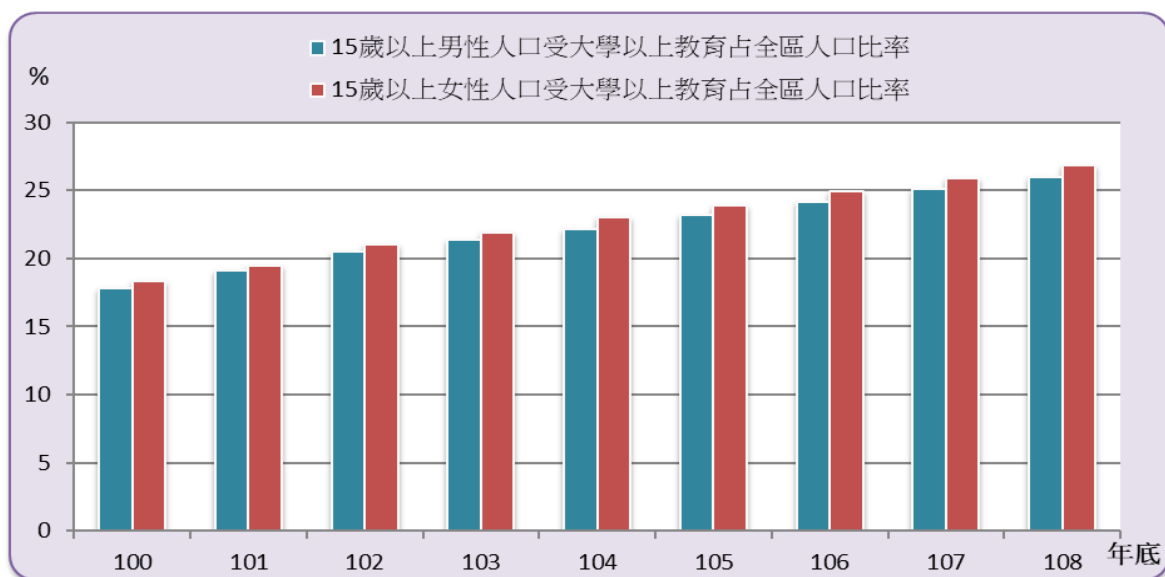
類別		2-7-2.低收入戶							
項目		低收入戶人數							
		人數		第一款人數		第二款人數		第三款人數	
		男	女	男	女	男	女	男	女
單位		人	人	人	人	人	人	人	人
100年底		8	8	-	-	-	-	8	8
101年底		292	267	-	-	64	45	228	222
102年底		346	305	-	-	46	33	300	272
103年底		322	278	-	-	35	23	287	255
104年底		314	293	-	-	32	27	282	266
105年底		410	398	1	-	119	118	290	280
106年底		429	433	1	-	124	119	304	314
107年底		478	462	1	-	134	129	343	333
108年底		454	429	1	-	105	85	348	344
計算方式	分子	男性低收入戶人數	女性低收入戶人數	男性第一款低收入戶人數	女性第一款低收入戶人數	男性第二款低收入戶人數	女性第二款低收入戶人數	男性第三款低收入戶人數	女性第三款低收入戶人數
	分母								
資料來源		市府社會局							
備註									

3-1-1. 教育程度—15 歲以上人口識字率



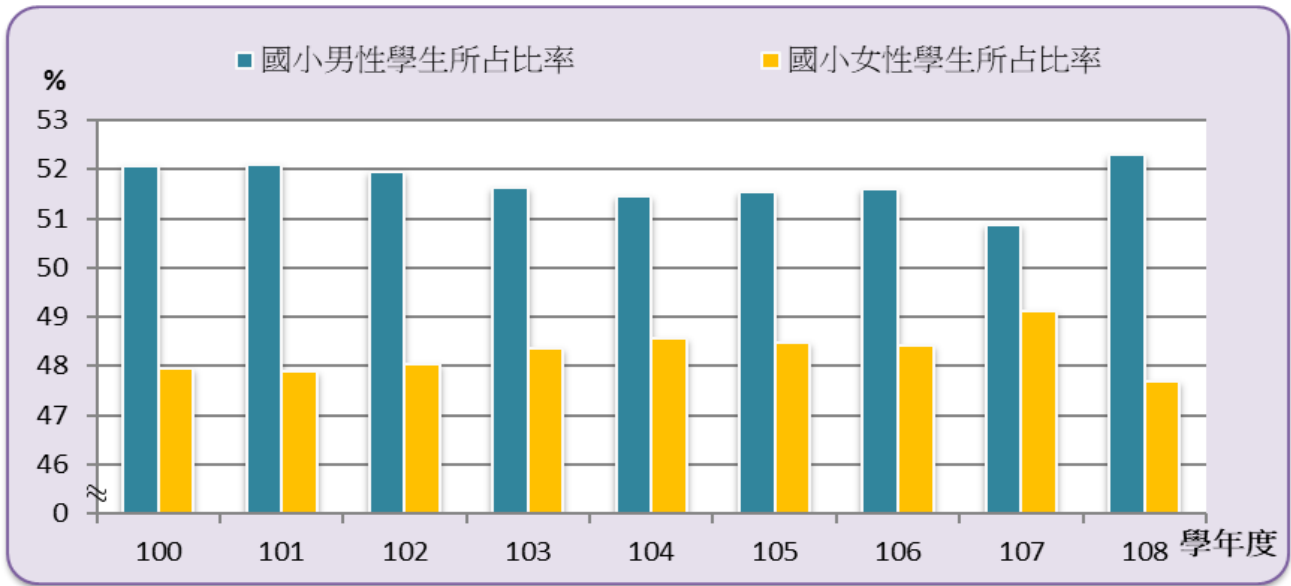
類別		3-1-1.教育程度	
項目	15歲以上人口識字率		
	男	女	
單位	%	%	
100年底	98.77	94.14	
101年底	98.91	94.49	
102年底	99.09	94.84	
103年底	99.10	95.16	
104年底	99.18	95.40	
105年底	99.24	95.74	
106年底	99.30	96.04	
107年底	99.35	96.31	
108年底	99.42	96.45	
計算方式	分子	15歲以上識字教育程度男性人口數 *100	15歲以上識字教育程度女性人口數 *100
	分母	15歲以上男性人口數	15歲以上女性人口數
資料來源	外埔區戶政事務所		
備註			

3-1-2. 教育程度—15 歲以上人口受大學以上教育占全區人口比率



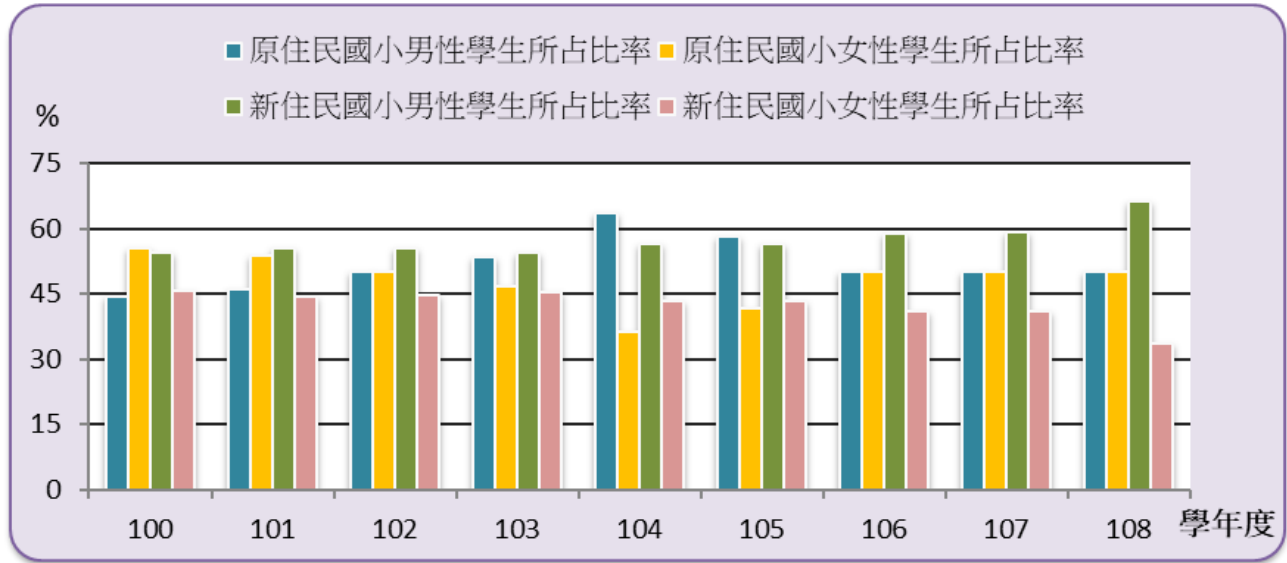
類別		3-1-2.教育程度	
項目	15歲以上人口受大學以上教育占全區人口比率		
	男	女	
單位	%	%	
100年底	17.80	18.37	
101年底	19.09	19.49	
102年底	20.50	21.04	
103年底	21.38	21.87	
104年底	22.18	23.06	
105年底	23.16	23.87	
106年底	24.11	24.97	
107年底	25.14	25.88	
108年底	26.00	26.84	
計算方式	分子	15歲以上大學以上教育程度男性人口數*100	15歲以上大學以上教育程度女性人口數*100
	分母	15歲以上男性人口數	15歲以上女性人口數
資料來源	外埔區戶政事務所		
備註			

3-2-1. 國小教育—教師及學生人數



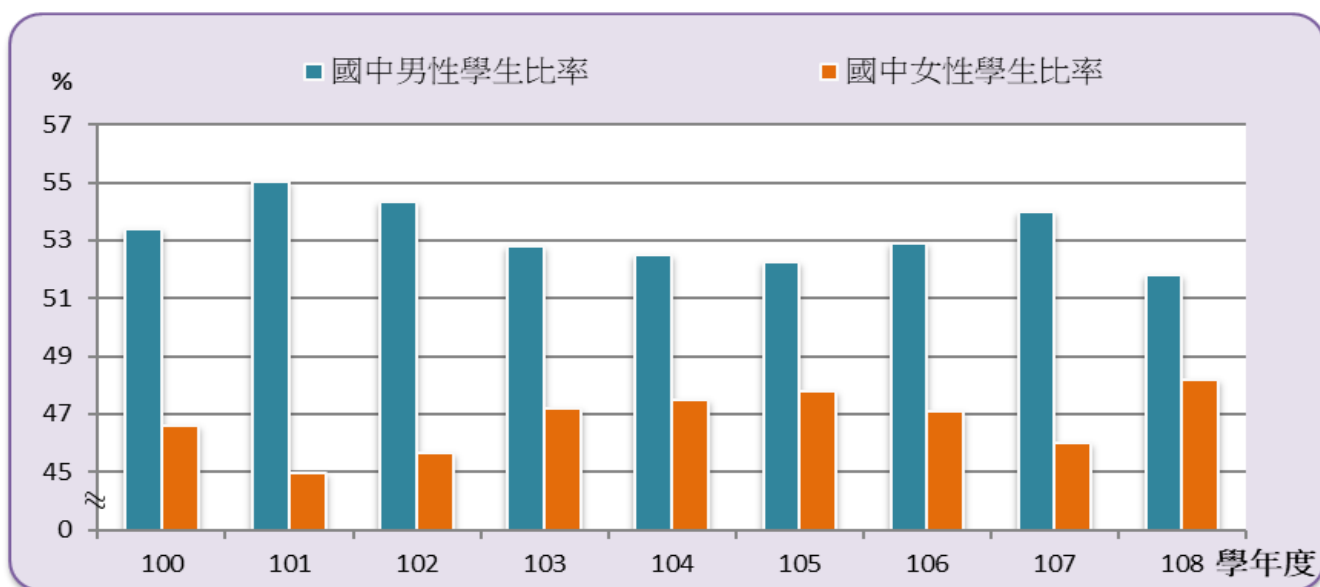
類別		3-2-1.國小教育							
項目	單位	教師數				學生數			
		男		女		男		女	
		人	所占比率	人	所占比率	人	所占比率	人	所占比率
100學年度		37	33.94	72	66.06	798	52.05	735	47.95
101學年度		36	34.29	69	65.71	756	52.10	695	47.90
102學年度		39	34.82	73	65.18	680	51.95	629	48.05
103學年度		38	35.19	70	64.81	631	51.64	591	48.36
104學年度		38	34.86	71	65.14	605	51.45	571	48.55
105學年度		38	33.93	74	66.07	573	51.53	539	48.47
106學年度		36	32.14	76	67.86	552	51.59	518	48.41
107學年度		37	33.33	74	66.67	527	50.87	509	49.13
108學年度		35	31.53	76	68.47	545	52.30	497	47.70
計算方式	分子	男性 公私立 國小 教師數	男性 公私立 國小 教師數 *100	女性 公私立 國小 教師數	女性 公私立 國小 教師數 *100	男性 公私立 國小 學生數	男性 公私立 國小 學生數 *100	女性 公私立 國小 學生數	女性 公私立 國小 學生數 *100
	分母		公私立 國小 教師數		公私立 國小 教師數		公私立 國小 學生數		公私立 國小 學生數
資料來源		教育部統計處							
備註									

3-2-2. 國小教育—原住民及新住民學生人數



類別		3-2-2. 國小教育							
項目	原住民學生數				新住民學生數				
	男		女		男		女		
	所占比率	所占比率	所占比率	所占比率	所占比率	所占比率	所占比率		
單位	人	%	人	%	人	%	人	%	
100學年度	8	44.44	10	55.56	106	54.36	89	45.64	
101學年度	6	46.15	7	53.85	117	55.45	94	44.55	
102學年度	7	50.00	7	50.00	108	55.38	87	44.62	
103學年度	8	53.33	7	46.67	95	54.60	79	45.40	
104學年度	7	63.64	4	36.36	82	56.55	63	43.45	
105學年度	7	58.33	5	41.67	72	56.69	55	43.31	
106學年度	7	50.00	7	50.00	69	58.97	48	41.03	
107學年度	6	50.00	6	50.00	55	59.14	38	40.86	
108學年度	6	50.00	6	50.00	61	66.30	31	33.70	
計算方式	分子	男性 公私立 國小原住民 學生數	男性 公私立 國小原住民 學生數 *100	女性 公私立 國小原住民 學生數	女性 公私立 國小原住民 學生數 *100	男性 公私立 國小新住民 學生數	男性 公私立 國小新住民 學生數 *100	女性 公私立 國小新住民 學生數	女性 公私立 國小新住民 學生數 *100
	分母	公私立 國小原住民 學生數	公私立 國小原住民 學生數	公私立 國小原住民 學生數	公私立 國小原住民 學生數	公私立 國小新住民 學生數	公私立 國小新住民 學生數	公私立 國小新住民 學生數	公私立 國小新住民 學生數
資料來源	教育部統計處								
備註									

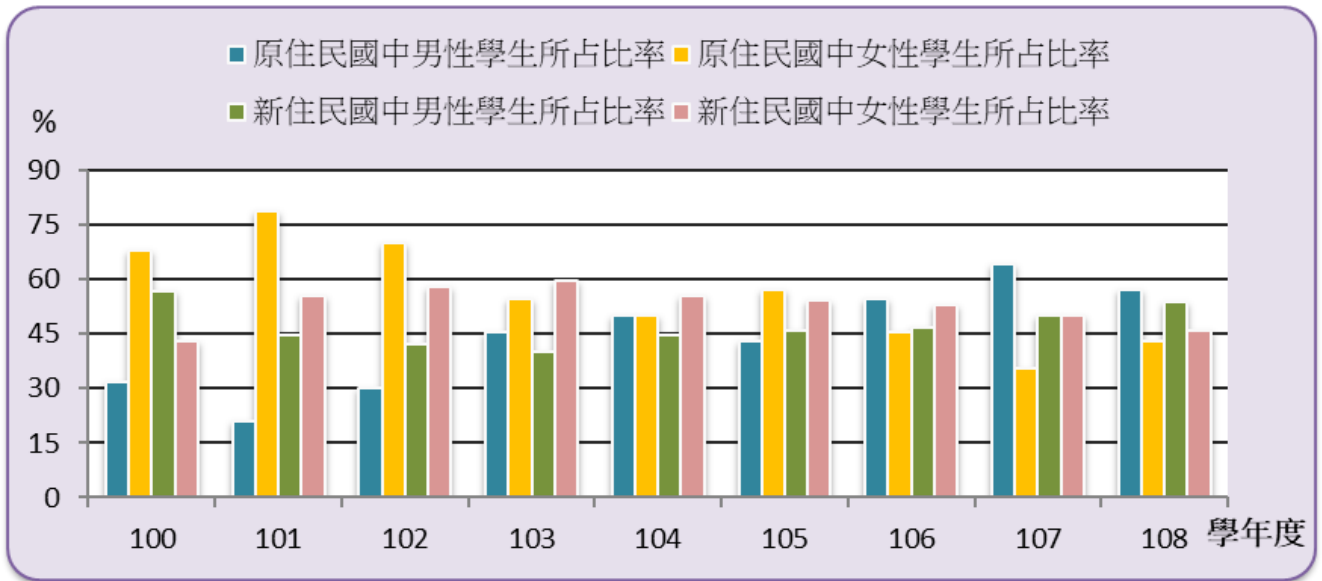
3-3-1. 國中教育—教師及學生人數



類別	3-3-1.國中教育							
	教師數				學生數			
	男		女		男		女	
項目	所占比率		所占比率		所占比率		所占比率	
單位	人	%	人	%	人	%	人	%
100學年度	18	33.33	36	66.67	379	53.38	331	46.62
101學年度	19	34.55	36	65.45	371	55.04	303	44.96
102學年度	20	33.33	40	66.67	382	54.34	321	45.66
103學年度	23	37.10	39	62.90	358	52.80	320	47.20
104學年度	21	35.59	38	64.41	344	52.52	311	47.48
105學年度	20	35.09	37	64.91	305	52.23	279	47.77
106學年度	19	34.55	36	65.45	291	52.91	259	47.09
107學年度	20	37.74	33	62.26	290	54.00	247	46.00
108學年度	17	35.42	31	64.58	243	51.81	226	48.19

計算方式	分子	男性 公私立 國中 教師數	男性 公私立 國中 教師數 *100	女性 公私立 國中 教師數	女性 公私立 國中 教師數 *100	男性 公私立 國中 學生數	男性 公私立 國中 學生數 *100	女性 公私立 國中 學生數	女性 公私立 國中 學生數 *100
	分母		公私立 國中 教師數		公私立 國中 教師數		公私立 國中 學生數		公私立 國中 學生數
資料來源	教育部統計處								
備註									

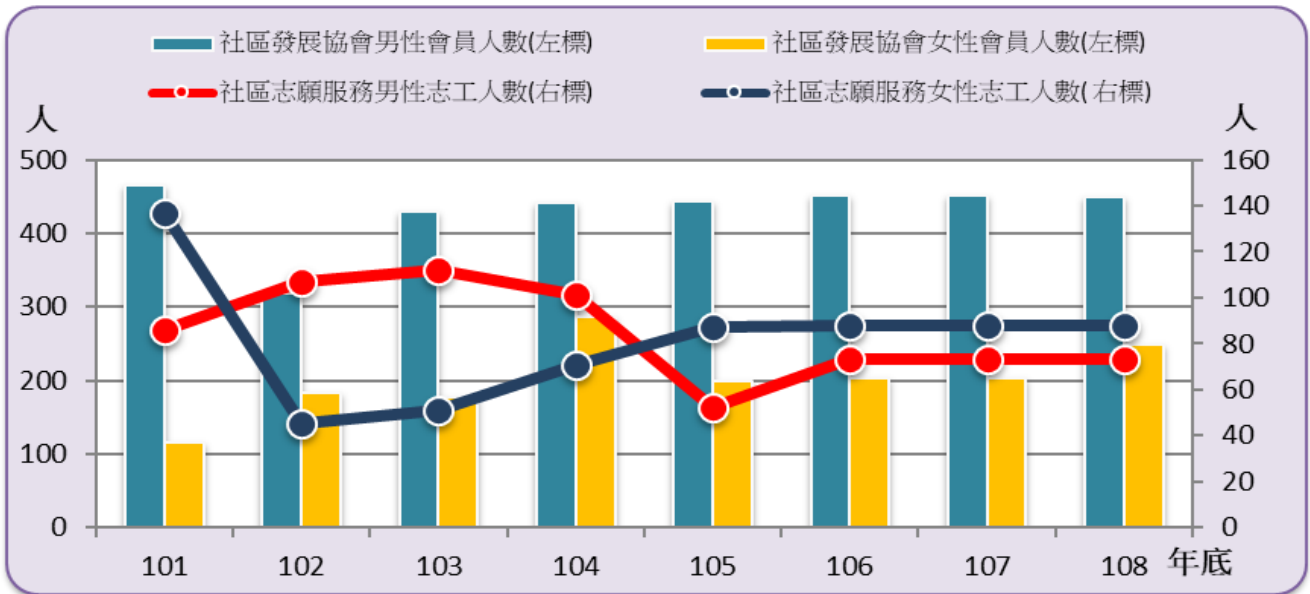
3-3-2. 國中教育—原住民及新住民學生人數



類別	3-3-2.國中教育							
	原住民學生數				新住民學生數			
	男		女		男		女	
項目	所占比率		所占比率		所占比率		所占比率	
單位	人	%	人	%	人	%	人	%
100學年度	3	27.27	8	72.73	30	62.50	18	37.50
101學年度	5	41.67	7	58.33	38	55.88	30	44.12
102學年度	3	33.33	6	66.67	36	52.94	32	47.06
103學年度	3	42.86	4	57.14	41	53.95	35	46.05
104學年度	4	40.00	6	60.00	44	52.38	40	47.62
105學年度	3	33.33	6	66.67	52	54.74	43	45.26
106學年度	5	62.50	3	37.50	47	56.63	36	43.37
107學年度	4	80.00	1	20.00	48	60.00	32	40.00
108學年度	4	57.14	3	42.86	33	58.93	23	41.07

計算方式	分子	男性 公私立 國中原住民 學生數	男性 公私立 國中 原住民 學生數 *100	女性 公私立 國中 原住民 學生數	女性 公私立 國中 原住民 學生數 *100	男性 公私立 國中 新住民 學生數	男性 公私立 國中 新住民 學生數 *100	女性 公私立 國中 新住民 學生數	女性 公私立 國中 新住民 學生數 *100
	分母	公私立 國中原住民 學生數	公私立 國中原住民 學生數	公私立 國中原住民 學生數	公私立 國中原住民 學生數	公私立 國中 新住民 學生數	公私立 國中 新住民 學生數	公私立 國中 新住民 學生數	公私立 國中 新住民 學生數
資料來源	教育部統計處								
備註									

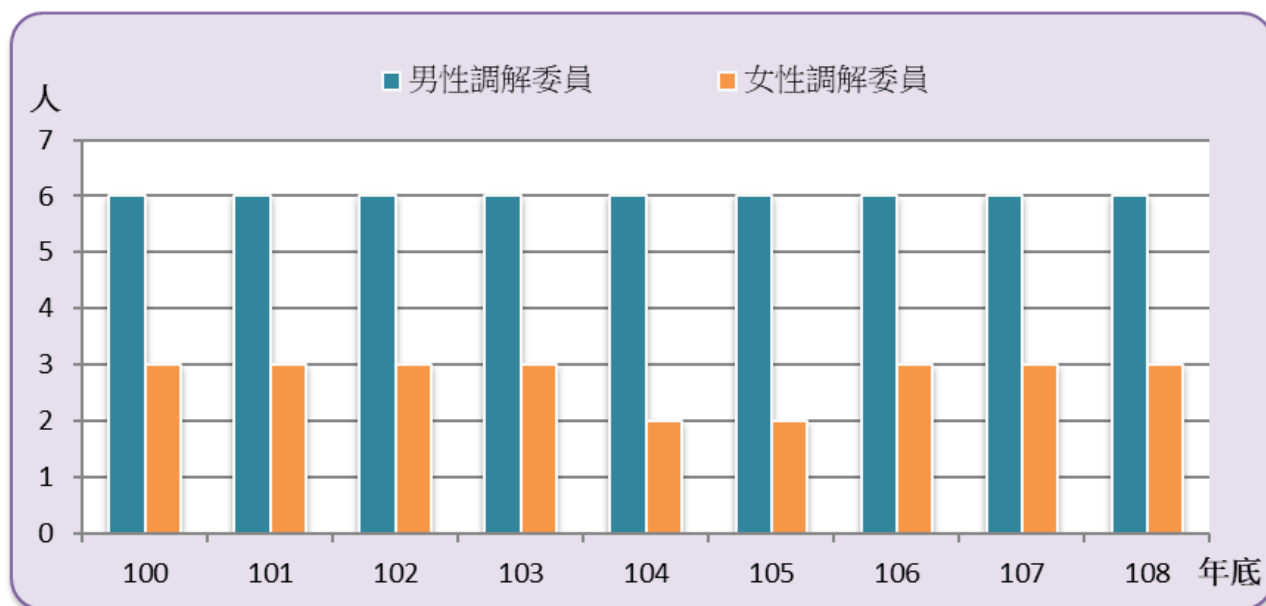
4-1. 推行社區發展工作概況



類別	4-1.推行社區發展工作概況										
	項目	理監事人數						社區發展協會會員數		社區志願服務志工數	
		理事長		理事(不含理事長)		監事		男	女	男	女
		男	女	男	女	男	女				
單位	人	人	人	人	人	人	人	人	人	人	
100年底	10	1	-	-	-	-	-	-	-	-	
101年底	10	1	141	12	53	2	465	115	86	137	
102年底	10	1	132	22	38	6	318	184	107	45	
103年底	10	1	138	15	51	3	430	178	112	51	
104年底	10	1	138	16	51	4	441	286	101	71	
105年底	10	1	136	18	49	6	444	199	52	87	
106年底	10	1	127	27	55	45	451	203	73	88	
107年底	10	1	127	27	45	10	451	203	73	88	
108年底	11	-	132	22	42	13	449	248	73	88	

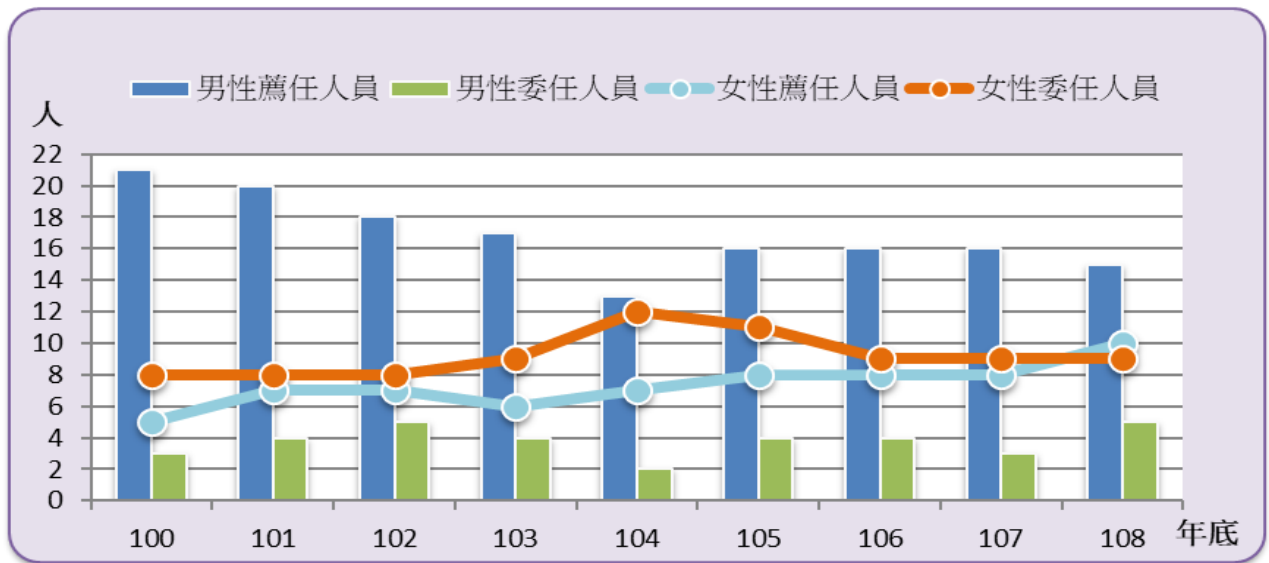
計算方式	分子	男性理事長人數	女性理事長人數	男性理事人數	女性理事人數	男性監事人數	女性監事人數	男性社區發展協會會員數	女性社區發展協會會員數	男性社區志願服務志工數	女性社區志願服務志工數
	分母										
資料來源	本所社會課										
備註	11191-01-04-3										

4-2. 調解委員



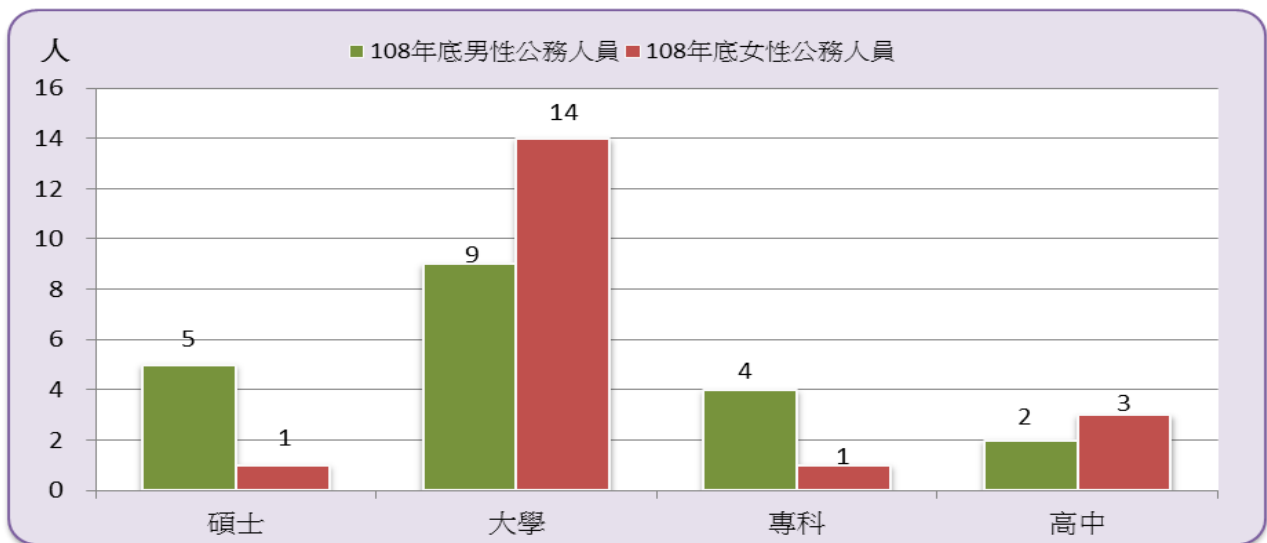
類別		4-2.調解委員	
項目	調解委員		
	男	女	
單位	人	人	
100年底	6	3	
101年底	6	3	
102年底	6	3	
103年底	6	3	
104年底	6	2	
105年底	6	2	
106年底	6	3	
107年底	6	3	
108年底	6	3	
計算方式	分子	男性調解委員數	
	分母	女性調解委員數	
資料來源	本所民政課		
備註			

4-3-1. 現有職員概況—按官等別分



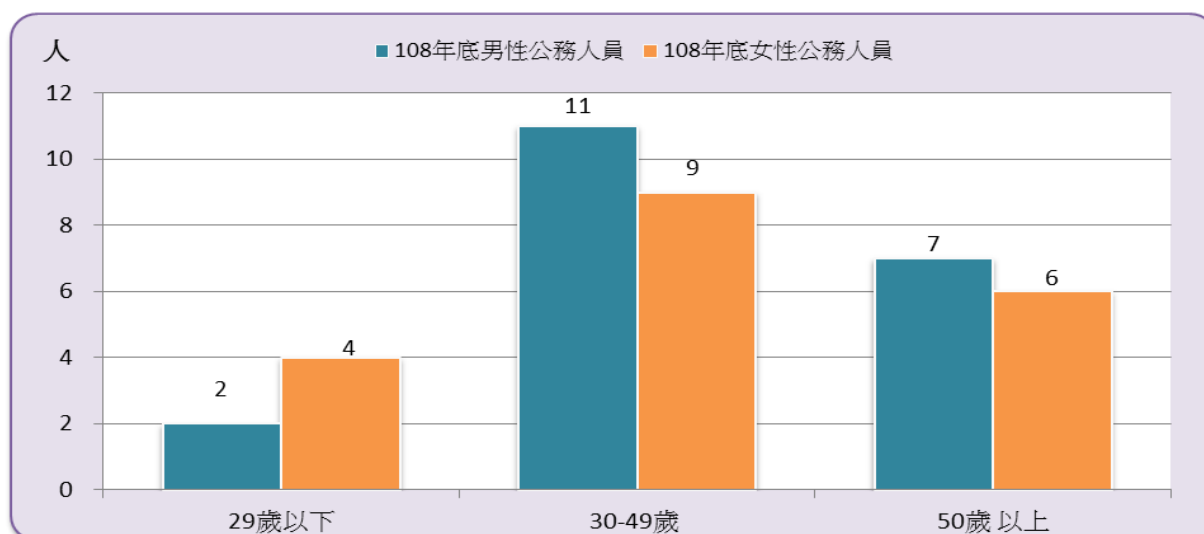
類別		4-3-1.公務人員概況											
項目	單位	官等別											
		民選首長		政務人員		簡任		薦任		委任		雇員	
		男	女	男	女	男	女	男	女	男	女	男	女
單位		人	人	人	人	人	人	人	人	人	人	人	人
100年底		-	-	-	-	-	1	21	5	3	8	-	-
101年底		-	-	-	-	-	1	20	7	4	8	-	-
102年底		-	-	-	-	-	1	18	7	5	8	-	-
103年底		-	-	-	-	-	-	17	6	4	9	-	-
104年底		-	-	-	-	-	-	13	7	2	12	-	-
105年底		-	-	-	-	-	-	16	8	4	11	-	-
106年底		-	-	-	-	-	-	16	12	4	10	-	-
107年底		-	-	-	-	-	-	16	8	3	9	-	-
108年底		-	-	-	-	-	-	15	10	5	9	-	-
計算方式	分子	男性民選首長人數	女性民選首長人數	男性政務人員人數	女性政務人員人數	男性簡任公務人員數	女性簡任公務人員數	男性薦任公務人員數	女性薦任公務人員數	男性委任公務人員數	女性委任公務人員數	男性雇員公務人員數	女性雇員公務人員數
	分母												
資料來源		本所人事室											
備註													

4-3-2.現有職員概況—按學歷別分



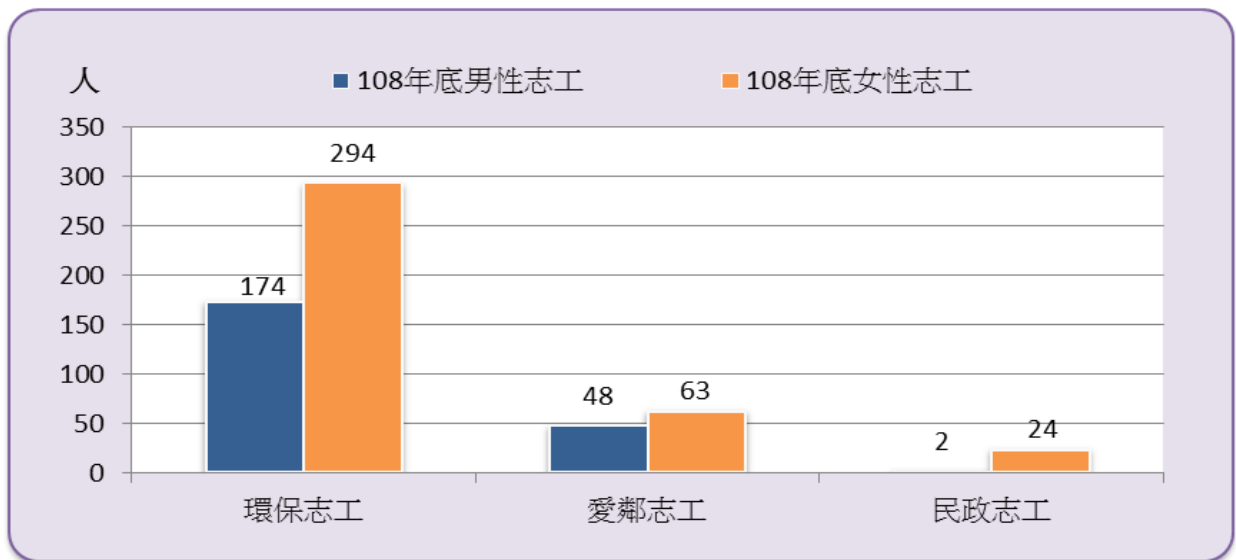
類別		4-3-2.公務人員概況											
項目	單位	教育程度別											
		研究(院)所				大學畢業 (含軍警校有學位者)		專科畢業		高中(職)畢業		國(初)中以下	
		博士		碩士		男	女	男	女	男	女	男	女
		男	女	男	女								
人	人	人	人	人	人	人	人	人	人	人	人	人	
100年底		-	-	-	-	-	-	-	-	-	-	-	-
101年底		-	-	-	-	-	-	-	-	-	-	-	-
102年底		-	-	2	1	11	7	6	4	4	4	-	-
103年底		-	-	3	3	10	7	6	2	2	3	-	-
104年底		-	-	1	4	9	9	3	2	2	4	-	-
105年底		-	-	4	3	10	11	4	1	2	4	-	-
106年底		-	-	4	3	10	9	5	1	1	4	-	-
107年底		-	-	4	2	10	10	4	1	1	4	-	-
108年底		-	-	5	1	9	14	4	1	2	3	-	-
計算方式	分子	男性博士畢業公務人員數	女性博士畢業公務人員數	男性碩士畢業公務人員數	女性碩士畢業公務人員數	男性大學畢業公務人員數	女性大學畢業公務人員數	男性專科畢業公務人員數	女性專科畢業公務人員數	男性高中(職)畢業公務人員數	女性高中(職)畢業公務人員數	男性國(初)中以下學歷公務人員數	女性國(初)中以下學歷公務人員數
	分母												
資料來源	本所人事室												
備註													

4-3-3. 現有職員概況—按年齡別分



類別		4-3-3.公務人員概況					
項目	29歲以下		30-49歲		50歲以上		
	男	女	男	女	男	女	
單位	人	人	人	人	人	人	
100年底	-	-	-	-	-	-	
101年底	-	-	-	-	-	-	
102年底	2	3	12	9	9	5	
103年底	-	1	13	10	8	4	
104年底	-	4	8	12	7	3	
105年底	1	5	11	11	8	3	
106年底	1	3	12	11	7	3	
107年底	-	4	10	8	9	5	
108年底	2	4	11	9	7	6	
計算方式	分子	男性29歲以下公務人員數	女性29歲以下公務人員數	男性30-49歲公務人員數	女性30-49歲公務人員數	男性50歲以上公務人員數	女性50歲以上公務人員數
	分母						
資料來源	本所人事室						
備註							

4-4. 志願服務志工數



類別		4-4.志願服務志工數					
項目	環保志工		愛鄰志工		民政志工		
	男	女	男	女	男	女	
單位	人	人	人	人	人	人	
100年底	-	-	-	-	-	-	
101年底	-	-	-	-	-	-	
102年底	-	-	-	-	-	-	
103年底	-	-	-	-	-	-	
104年底	-	-	-	-	-	-	
105年底	148	242	49	58	1	11	
106年底	159	286	54	57	1	16	
107年底	172	289	47	64	1	19	
108年底	174	294	48	63	2	24	
計算方式	分子	男性環保志願服務志工數	女性環保志願服務志工數	男性愛鄰志願服務志工數	女性愛鄰志願服務志工數	男性民政志願服務志工數	女性民政志願服務志工數
	分母						
資料來源	本所民政課						
備註							

臺中市外埔區性別統計指標分析

中華民國 108 年

出版機關：臺中市外埔區公所會計室

地 址：438017 臺中市外埔區六分路 390 號

電 話：04-26832216

出版日期：中華民國 109 年 6 月

本刊同時登載於臺中市外埔區公所網站，

網址為 <https://www.waipu.taichung.gov.tw/>

